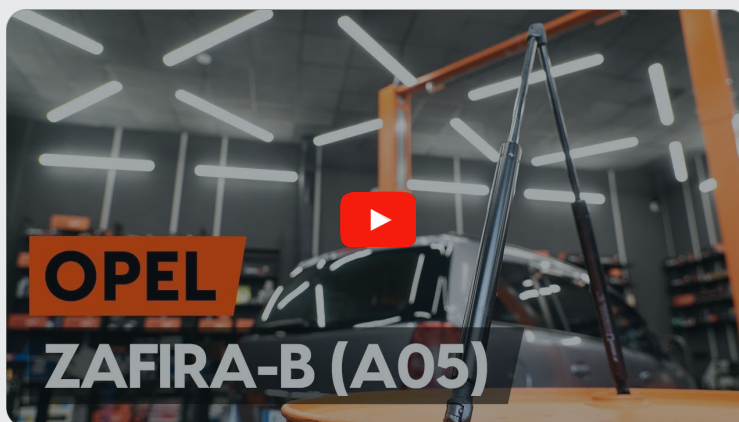




Ajtóemelő teleszkóp-
csere **Opel Zafira B A05**
gépkocsin – Útmutató

VIDEÓ-ÚTMUTATÓK




Fontos!

Az a csere útmutató a következő gépkocsikhoz használható:

OPEL Zafira B Van (A05) 1.7 CDTI (M75), OPEL Zafira B Van (A05) 1.6 CNG Turbo (M75), OPEL Zafira B Van (A05) 1.8 (M75), OPEL Zafira A (T98) 2.2 DTI 16V (F75), OPEL Zafira A (T98) 1.6 16V (F75), OPEL Zafira A (T98) 1.8 16V (F75), OPEL Zafira A (T98) 2.0 DI 16V (F75), OPEL Zafira A (T98) 2.2 16V (F75), OPEL Zafira A (T98) 2.0 DTI 16V (F75), OPEL Zafira A (T98) 2.0 OPC (F75), OPEL Zafira A (T98) 1.6 CNG (F75), OPEL Zafira B (A05) 1.6 (M75), OPEL Zafira B (A05) 2.0 (M75), OPEL Zafira B (A05) 2.2 (M75), OPEL Zafira B (A05) 1.9 CDTI (M75), (+ 4)

A lépések az autó kialakításának függvényében kismértékben eltérhetnek.

CSERE: AJTÓEMELŐ TELESZKÓP – OPEL ZAFIRA B
A05. A SZÜKSÉGES SZERSZÁMOKAT TARTALMAZÓ
LISTA:



• Lapos Csavarhúzó

• Hidraulikus váltó emelő

SZERSZÁMOK VÁSÁRLÁSA


Csere: ajtóemelő teleszkóp – Opel Zafira B A05. Az AUTODOC szakértői ajánlják:

- A jobb- és baloldali csomagterfedél gázteleszkópokat egyidőben kell kicserélni.
- A csere folyamata a csomagterájtó jobb- és a baloldali gázteleszkópok esetében megegyezik.
- Minden munkát leállított motor mellett kell végezni.

CSERE: AJTÓEMELŐ TELESZKÓP – OPEL ZAFIRA B A05. VÉGEZZE EL AZ ALÁBBI LÉPÉSEKET:

1

Nyissa ki a csomagterétet.




2


Támassza meg a csomagterfedelet. Használjon hidraulikus emelőt.



3 Oldja ki a gázteleszkópot a csomagterfédélhez csatlakoztató zégergyűrűt. Használjon lapos csavarhúzó.



4 Oldja ki a gázteleszkópot az autó karosszériájához csatlakoztató zégergyűrűt. Használjon lapos csavarhúzó.




Csere: ajtóemelő teleszkóp – Opel Zafira B A05. Az AUTODOC ajánlja:

- A sérülések elkerülése érdekében a gázteleszkóp kiszerelese során tartsa a csomagterfedelet.


5 Távolítsa el a csomagterfédél gázteleszkópját.



6 Oldja ki a gázteleszkópot a csomagterfedélhez csatlakoztató zégergyűrűt. Használjon lapos csavarhúzó.



7 Oldja ki a gázteleszkópot az autó karosszériájához csatlakoztató zégergyűrűt. Használjon lapos csavarhúzó.



Csere: ajtóemelő teleszkóp – Opel Zafira B A05. Tipp:

- A sérülések elkerülése érdekében a gázteleszkóp kiszerelese során tartsa a csomagterfedelet.

8 Távolítsa el a csomagterfedél gázteleszkópját.




9

Tisztítsa meg a csomagtartó támasz beszerelési helyeit.



10

Szerelje be az új csomagterfdél gázteleszkópát.




Csere: ajtóemelő teleszkóp – Opel Zafira B A05. Tippek az AUTODOC-tól:

- A sérülések elkerülése érdekében a gázteleszkóp beszerelése során tartsa a csomagterfedelet.


11

Rögzítse a gázteleszkópát az autó karosszériájához csatlakoztató zégergyűrűt.




12

Rögzítse a gázteleszkópát a csomagterfdélhez csatlakoztató zégergyűrűt.



13 Szerelje be az új csomagterfedél gázteleszkópot.




Csere: ajtóemelő teleszkóp – Opel Zafira B A05. A szakemberek ajánlják:


- A sérülések elkerülése érdekében a gázteleszkóp beszerelése során tartsa a csomagterfedelet.

14 Rögzítse a gázteleszkópot az autó karosszériájához csatlakoztató zégergyűrűt.

15 Rögzítse a gázteleszkópot a csomagterfedélhez csatlakoztató zégergyűrűt.



16 Távolítsa el a hidraulikus emelőt.




Az AUTODOC javasolja:

- Csere: ajtóemelő teleszkóp – Opel Zafira B A05. Lassan engedje le a hidraulikus emelőt, rázkódások nélkül, hogy ne rongálja meg a szerelvényeket és szerkezeteket.

17

A beszerelést követően ellenőrizze a csomagterfedél gázteleszkóp működését.



18

Zárja le a csomagtertetőt.



SZÉP MUNKA! 

TOVÁBBI ÚTMUTATÓK MEGTEKINTÉSE

AUTODOC – KIVÁLÓ MINŐSÉGŰ ÉS MEGFIZETHETŐ AUTÓALKATRÉSZEK ONLINE

AUTODOC MOBIL APP: NAGYSZERŰ AKCIÓK, MÍG KÉNYELMES
VÁSÁROL



AUTODOC+

GET IT ON
Google Play

Download on the
App Store

Download

ALKATRÉSZEK NAGYSZERŰ VÁLASZTÉKA GÉPKOCSIJÁHOZ

VÁSÁROLJON ALKATRÉSZEKET OPEL MODELLEKHEZ

AJTÓEMELŐ TELESZKÓP: SZÉLES VÁLASZTÉK

**VÁLASSZON ALKATRÉSZT A KÖVETKEZŐHÖZ: OPEL
ZAFIRA B A05**

OPEL AJTÓEMELŐ TELESZKÓP: VÁSÁROLJN MOST

**OPEL ZAFIRA B A05 AJTÓEMELŐ TELESZKÓP: A LEGJOBB
AKCIÓK ÉS AJÁNLATOK**

ⓘ JOGNYILATKOZAT:

A dokumentum csak általános ajánlásokat tartalmaz, melyek hasznosak lehetnek javítási és csereműveletek elvégzésekor. Az AUTODOC nem tehető felelőssé semmilyen, a javítási vagy csereműveletek során, az adott tájékoztatás nem megfelelő alkalmazásából, vagy félreértelmezéséből eredő veszteségért, sérülésért, vagy anyagi károkért.

Az AUTODOC nem tehető felelőssé az útmutatóban található lehetséges hibákért vagy pontatlanságokért. Az adott információk csak tájékoztató jellegűek, és nem helyettesíthetik a szakemberek tanácsait.

Az AUTODOC nem tehető felelőssé a berendezések, eszközök, vagy autóalkatrészek nem megfelelő, vagy veszélyes használatáért. Az AUTODOC határozottan javasolja, hogy elővigyázatosan, a biztonsági előírások betartásával végezzen javítási vagy csereműveleteket. Ne feledje: a gyenge minőségű autóalkatrészek használata nem garantálja a megfelelő szintű közúti biztonságot.

© Copyright 2021 – A weboldal teljes tartalmát, különösen a szövegeket, fényképeket és grafikákat, a szerzői jogra vonatkozó törvények védik. Minden jog, beleértve a másolást, a harmadik felekkel való megosztást, a szerkesztést és a fordítást, az AUTODOC GmbH tulajdona.