



Levegőszűrő-csere
Nissan X Trail T30
gépkocsin – Útmutató

VIDEÓ-ÚTMUTATÓK

**i Fontos!**

Az a csere útmutató a következő gépkocsikhoz használható:

NISSAN Sunny Sedan (N13) 1.7 D, NISSAN Sunny Hatchback (N13) 1.6 GTI 16V, NISSAN Sunny Hatchback (N13) 1.8 GTI 16V, NISSAN Sunny Hatchback (N13) 1.7 D, NISSAN Sunny Coupe (B12) 1.6 GTI 16V, NISSAN Sunny Coupe (B12) 1.8 GTI 16V, NISSAN Sunny Traveller (B12) 1.7 D, NISSAN Sunny Sedan (N14) 2.0 D, NISSAN Sunny Liftback (N14) 2.0 D, NISSAN Sunny III Hatchback (N14) 2.0 GTI 16V, NISSAN Sunny III Hatchback (N14) 2.0 D, NISSAN Sunny Traveller (Y10) 2.0 D, NISSAN Bluebird Sedan (910) 2.0 D, NISSAN Bluebird Traveller (W910) 2.0 D, NISSAN Bluebird Sedan (U11) 2.0 D, (+ 219)

A lépések az autó kialakításának függvényében kismértékben eltérhetnek.

CSERE: LEVEGŐSZŰRŐ – NISSAN X TRAIL T30. A
SZERSZÁMOK, AMELYEKRE SZÜKSÉGE LEHET:



• Mikrószálás kendő

• Sárvédő takaró

SZERSZÁMOK VÁSÁRLÁSA

Csere: levegőszűrő – Nissan X Trail T30. Az AUTODOC szakértői ajánlják:

- Tartsa be a gyártó által az alkatrészsel kapcsolatban megadott ajánlásokat és előírásokat.
- Felhívjuk figyelmét: az autón végzett minden munkát - Nissan X Trail T30 – leállított motor mellett kell elvégezni.

A CSERÉT A KÖVETKEZŐ SORRENDEN VÉGEZZE:


1

Nyissa fel a motorháztetőt.




2

Használjon sárvédő takarót, hogy megakadályozza a festék és a műanyag részek sérülését.



3

Oldja ki a levegőszűrő fedelét rögzítő kapcsokat.




4 Kicsit emelje fel a légszűrő házának fedelét.




5 Vegye ki a szűrőbetétet a légszűrőfedélből.



6 Takarja le a légbeömlő csövet egy mikroszálás törlőkendővel, hogy meggátolja a por és a szennyeződések bejutását a rendszerbe.




7 Tisztítsa meg a légszűrő fedelét és házát.



8 Távolítsa el a mikroszálás törlőkendőt a légbeömlő csőről.



- 9** Helyezzen be új szűrőbetétet a szűrőházba. Győződjön meg arról, hogy a szűrő széle szorosan illeszkedik a házhoz.



Csere: levegőszűrő – Nissan X Trail T30. Tipp:

- Ellenőrizze a szűrőbetét megfelelő elhelyezését. Ne döntse meg.
- Figyelem! Használjon minőségi szűrőket – Nissan X Trail T30.
- A beszerelés során ügyeljen arra, hogy ne jusson a légszűrő házba por és szennyeződés.

- 10** Szerelje fel a levegőszűrő borítást. Rögzítse.




- 11** Zárja le a levegőszűrő fedelét rögzítő kapcsokat.




12

Vegye le a sárvédő takarót.

**13**

Zárja le a motorháztetőt.

**SZÉP MUNKA!** **TOVÁBBI ÚTMUTATÓK MEGTEKINTÉSE**

AUTODOC – KIVÁLÓ MINŐSÉGŰ ÉS MEGFIZETHETŐ AUTÓALKATRÉSZEK ONLINE

AUTODOC MOBIL APP: NAGYSZERŰ AKCIÓK, MÍG KÉNYELMES
VÁSÁROL



+ AUTODOC

GET IT ON
Google Play

Download on the
App Store

Download

ALKATRÉSZEK NAGYSZERŰ VÁLASZTÉKA GÉPKOCSIJÁHOZ

VÁSÁROLJON ALKATRÉSZEKET NISSAN MODELLEKHEZ

LEVEGŐSZŪRŐ: SZÉLES VÁLASZTÉK

**VÁLASSZON ALKATRÉSZT A KÖVETKEZŐHÖZ: NISSAN X
TRAIL T30**

NISSAN LEVEGŐSZŰRŐ: VÁSÁROLJN MOST

**NISSAN X TRAIL T30 LEVEGŐSZŰRŐ: A LEGJOBB AKCIÓK
ÉS AJÁNLATOK**

JOGNYILATKOZAT:

A dokumentum csak általános ajánlásokat tartalmaz, melyek hasznosak lehetnek javítási és csereműveletek elvégzésekor. Az AUTODOC nem tehető felelőssé semmilyen, a javítási vagy csereműveletek során, az adott tájékoztatás nem megfelelő alkalmazásából, vagy félreértelmezéséből eredő veszteségért, sérülésért, vagy anyagi károkért.

Az AUTODOC nem tehető felelőssé az útmutatóban található lehetséges hibákért vagy pontatlanságokért. Az adott információk csak tájékoztató jellegűek, és nem helyettesíthetik a szakemberek tanácsait.

Az AUTODOC nem tehető felelőssé a berendezések, eszközök, vagy autóalkatrészek nem megfelelő, vagy veszélyes használatáért. Az AUTODOC határozottan javasolja, hogy elővigyázatosan, a biztonsági előírások betartásával végezzen javítási vagy csereműveleteket. Ne feledje: a gyenge minőségű autóalkatrészek használata nem garantálja a megfelelő szintű közúti biztonságot.

© Copyright 2022 – A weboldal teljes tartalmát, különösen a szövegeket, fényképeket és grafikákat, a szerzői jogra vonatkozó törvények védik. Minden jog, beleértve a másolást, a harmadik felekkel való megosztást, a szerkesztést és a fordítást, az AUTODOC GmbH tulajdona.