



Gyújtótrafó-csere **VW**  
**Transporter T6 Platós**  
**teherautó / Alváz (SFD,**  
**SFE, SFL, SFZ) gépkocsin**  
– Útmutató

## HASONLÓ OKTATÓVIDEÓK



Ez a videó egy hasonló autóalkatrész cseréjét mutatja egy másik járművön

### **Fontos!**


Az a csere útmutató a következő gépkocsikhoz használható:

VW Transporter T6 Platós teherautó / Alváz (SFD, SFE, SFL, SFZ) 2.0 TSI

A lépések az autó kialakításának függvényében kismértékben eltérhetnek.

Ez az oktatóanyag egy hasonló alkatrészcsere folyamat során készült az következő gépkocsin: VW Golf VI Hatchback (5K1) 2.0 GTi

**CSERE: GYÚJTÓTRAFÓ – VW TRANSPORTER T6  
PLATÓS TEHERAUTÓ / ALVÁZ (SFD, SFE, SFL, SFZ). A  
SZÜKSÉGES SZERSZÁMOKAT TARTALMAZÓ LISTA:**



- Magas hőmérsékletű berágódásgátló kenőanyag
- Kontakt tisztító spray
- Lapos csavarhúzó
- Feszítővas
- Sárvédő takaró

**Szerszámok vásárlása**

Csere: gyújtótrafó – VW Transporter T6 Platós teherautó / Alváz (SFD, SFE, SFL, SFZ). Az AUTODOC szakértői ajánlják:

- A csere folyamata minden henger gyújtótekerce esetében megegyezik.
- Minden munkát leállított motor mellett kell végezni.

## CSERE: GYÚJTÓTRAFÓ – VW TRANSPORTER T6 PLATÓS TEHERAUTÓ / ALVÁZ (SFD, SFE, SFL, SFZ). A LÉPÉSEK AJÁNLOTT SORRENDJE:


1 Nyissa fel a motorháztetőt.

2 Használjon sárvédő takarót, hogy megakadályozza a festék és a műanyag részek sérülését.

3 Vegye le a motorfedelelet.



4 Húzza ki a csatlakozókat a gyújtótekercekből.




5

Emelje meg kissé a gyújtótekercek vezetékét és helyezze el oldalvást.



6

Feszítse fel a gyújtótekercket. Használjon feszítővasat.




7

Vegye ki a gyújtótekercket a gyújtógyertya fészekből.



8

Tegyen kenőanyagot a gyújtótekerck végére. Használjon magas hőmérsékletű zsírt. Használjon lapos csavarhúzózt.



- 9 Szerelje fel az új gyújtótekercest is a gyújtógyertya fészekhez. Győződjön meg arról, hogy hallja a kattánást, ami azt jelzi, hogy a helyére került.



- 10 A gyújtótekercs érintkezőjére fújjon kontakt tisztító sprayt. A spray megvédi az elektromos csatlakozásokat az oxidációtól, és csökkenti az érintkezők ellenállását.



Csere: gyújtótrafó – VW Transporter T6 Platós teherautó / Alváz (SFD, SFE, SFL, SFZ). Az AUTODOC ajánlja:


- A spray alkalmazását követően várjon néhány percet.

- 11 Csatlakoztassa a gyújtótekercek csatlakozóit.




12

Rögzítse fixen a gyújtótekercsek vezetékét a beszerelési helyénél.



13

Szerelje fel a motorfedelelet és rögzítse. Győződjön meg arról, hogy hallja a kattánást, ami azt jelzi, hogy a helyére került.



14

Vegye le a sárvédő takarót.

15

Zárja le a motorháztetőt.

16

Járassa pár percig a motort. Erre azért van szükség, hogy az alkatrész biztosan megfelelően működjön.

17

Állítsa le a motort.

**SZÉP MUNKA!** 👍

**TOVÁBBI ÚTMUTATÓK MEGTEKINTÉSE**



## AUTODOC – KIVÁLÓ MINŐSÉGŰ ÉS MEGFIZETHETŐ AUTÓALKATRÉSZEK ONLINE

**AUTODOC MOBIL APP: NAGYSZERŰ AKCIÓK, MÍG KÉNYELMES VÁSÁROL**



**AUTODOC+**

GET IT ON  
**Google Play**

Download on the  
**App Store**

**Download**

**ALKATRÉSZEK NAGYSZERŰ VÁLASZTÉKA GÉPKOCSIJÁHOZ**

**GYŰJTŐTRAFÓ: SZÉLES VÁLASZTÉK**

### **(i) JOGNYILATKOZAT:**

A dokumentum csak általános ajánlásokat tartalmaz, melyek hasznosak lehetnek javítási és csereműveletek elvégzésekor. Az AUTODOC nem tehető felelőssé semmilyen, a javítási vagy csereműveletek során, az adott tájékoztatás nem megfelelő alkalmazásából, vagy félreértelmezéséből eredő veszteségért, sérülésért, vagy anyagi károkért.

Az AUTODOC nem tehető felelőssé az útmutatóban található lehetséges hibákért vagy pontatlanságokért. Az adott információk csak tájékoztató jellegűek, és nem helyettesíthetik a szakemberek tanácsait.

Az AUTODOC nem tehető felelőssé a berendezések, eszközök, vagy autóalkatrészek nem megfelelő, vagy veszélyes használatáért. Az AUTODOC határozottan javasolja, hogy elővigyázatosan, a biztonsági előírások betartásával végezzen javítási vagy csereműveleteket. Ne feledje: a gyenge minőségű autóalkatrészek használata nem garantálja a megfelelő szintű közúti biztonságot.

© Copyright 2021 – A weboldal teljes tartalmát, különösen a szövegeket, fényképeket és grafikákat, a szerzői jogra vonatkozó törvények védik. Minden jog, beleértve a másolást, a harmadik felekkel való megosztást, a szerkesztést és a fordítást, az AUTODOC GmbH tulajdona.