



Tükör üveg-csere **VW**
PASSAT Variant (3B6)
gépkocsin – Útmutató

HASONLÓ OKTATÓVIDEÓK



Ez a videó egy hasonló autóalkatrész cseréjét mutatja egy másik járművön

Fontos!

Az a csere útmutató a következő gépkocsikhoz használható:

VW PASSAT Variant (3B6) 1.9 TDI, VW PASSAT Variant (3B6) 1.6, VW PASSAT Variant (3B6) 2.0, VW PASSAT Variant (3B6) 2.3 VR5, VW PASSAT Variant (3B6) 1.8 T 20V, VW PASSAT Variant (3B6) 2.8 4motion, VW PASSAT Variant (3B6) 2.5 TDI, VW PASSAT Variant (3B6) 2.5 TDI 4motion, VW PASSAT Variant (3B6) 1.9 TDI 4motion, VW PASSAT Variant (3B6) 2.0 4motion, VW PASSAT Variant (3B6) 2.3 VR5 4motion, VW PASSAT Variant (3B6) 4.0 W8 4motion, VW PASSAT Variant (3B6) 2.0 TDI, VW PASSAT Variant (3B6) 1.8 T, VW PASSAT Variant (3B6) 2.8

A lépések az autó kialakításának függvényében kismértékben eltérhetnek.

Ez az oktatóanyag egy hasonló alkatrészcseré folyamat során készült az következő gépkocsin: VW Golf V Hatchback (1K1) 1.6

CSERE: TÜKÖR ÜVEG – VW PASSAT VARIANT (3B6). A SZERSZÁMOK, AMELYEKRE SZÜKSÉGE LEHET:



- Kontakt tisztító spray
- Műanyag patentkiszedő

Szerszámok vásárlása


Csere: tükör üveg – VW PASSAT Variant (3B6). Tippek az AUTODOC-tól:

- A csere folyamata a jobb- és a baloldali visszapillantótükör-üveg esetében megegyezik.
- Felhívjuk figyelmét: az autón végzett minden munkát - VW PASSAT Variant (3B6) – leállított motor mellett kell elvégezni.

A CSERÉT A KÖVETKEZŐ SORRENDEN VÉGEZZE:

1

Döntse ki a tükörüveget a burkolatból.




2

Óvatosan engedje ki a tükörüveget a rögzítéséből. Használja a műanyag patentkiszedőt.



3

Vegye ki a tükörüveget.




Az AUTODOC javasolja:

- Csere: tükör üveg – VW PASSAT Variant (3B6). Az alkatrész eltávolítása során ne alkalmazzon túlzott erőt, mert megsérülhet az alkatrész.


4

Csatlakoztassa le a tükörfűtés csatlakozókat.




5

Tegyen kenőanyagot a tükörfűtés csatlakozóira. Használjon szilikonzsírt.




6

Csatlakoztassa a tükörfűtés csatlakozóit.



7

Szerelje be az új tüköruveget. Győződjön meg arról, hogy hallja a kattánást, ami azt jelzi, hogy a helyére került.




Az AUTODOC javasolja:

- Csere: tükör üveg – VW PASSAT Variant (3B6). Annak elkerülése érdekében, hogy a beszerelés során ne sérüljön meg az alkatrész, ne fejtessen ki túlzott erőt.
- Győződjön meg arról, hogy a tükörüveg elhelyezése megfelelő. A burkolaton található rögzítőfülekkel egy vonalba kell állítani.

8

Tisztítsa meg a tükörüveget.



9

Kapcsolja be a gyújtást. Erre azért van szükség, hogy az alkatrész biztosan megfelelően működjön.

10

Kapcsolja le a gyújtást.

SZÉP MUNKA! 

TOVÁBBI ÚTMUTATÓK MEGTEKINTÉSE

AUTODOC – KIVÁLÓ MINŐSÉGŰ ÉS MEGFIZETHETŐ AUTÓALKATRÉSZEK ONLINE

AUTODOC MOBIL APP: NAGYSZERŰ AKCIÓK, MÍG KÉNYELMES VÁSÁROL



+ AUTODOC

GET IT ON
Google Play

Download on the
App Store

Download

ALKATRÉSZEK NAGYSZERŰ VÁLASZTÉKA GÉPKOCSIJÁHOZ

TÜKÖR ÜVEG: SZÉLES VÁLASZTÉK

JOGNYILATKOZAT:

A dokumentum csak általános ajánlásokat tartalmaz, melyek hasznosak lehetnek javítási és csereműveletek elvégzésekor. Az AUTODOC nem tehető felelőssé semmilyen, a javítási vagy csereműveletek során, az adott tájékoztatás nem megfelelő alkalmazásából, vagy félreértelmezéséből eredő veszteségért, sérülésért, vagy anyagi károkért.

Az AUTODOC nem tehető felelőssé az útmutatóban található lehetséges hibákért vagy pontatlanságokért. Az adott információk csak tájékoztató jellegűek, és nem helyettesíthetik a szakemberek tanácsait.

Az AUTODOC nem tehető felelőssé a berendezések, eszközök, vagy autóalkatrészek nem megfelelő, vagy veszélyes használatáért. Az AUTODOC határozottan javasolja, hogy elővigyázatosan, a biztonsági előírások betartásával végezzen javítási vagy csereműveleteket. Ne feledje: a gyenge minőségű autóalkatrészek használata nem garantálja a megfelelő szintű közúti biztonságot.

© Copyright 2023 – A weboldal teljes tartalmát, különösen a szövegeket, fényképeket és grafikákat, a szerzői jogra vonatkozó törvények védik. Minden jog, beleértve a másolást, a harmadik felekkel való megosztást, a szerkesztést és a fordítást, az AUTODOC SE tulajdona.