



Gyújtókábel-csere **VW**  
**Passat B3/B4 Kombi**  
**(3A5, 35i)** gépkocsin –  
Útmutató

## HASONLÓ OKTATÓVIDEÓK



Ez a videó egy hasonló autóalkatrész cseréjét mutatja egy másik járművön

### **Fontos!**

Az a csere útmutató a következő gépkocsikhoz használható:

VW Passat B3/B4 Kombi (3A5, 35i) 1.6, VW Passat B3/B4 Kombi (3A5, 35i) 1.8, VW Passat B3/B4 Kombi (3A5, 35i) 1.8 G60 Syncro, VW Passat B3/B4 Kombi (3A5, 35i) 2.0

A lépések az autó kialakításának függvényében kismértékben eltérhetnek.

Ez az oktatóanyag egy hasonló alkatrészcsere folyamat során készült az következő gépkocsin: VW Golf II Hatchback (19E, 1G1) 1.6

CSERE: GYÚJTÓKÁBEL – VW PASSAT B3/B4 KOMBI  
(3A5, 35I). A SZERSZÁMOK, AMELYEKRE SZÜKSÉGE  
LEHET:



• Harapófoqók

• Sárvedő takaró

**Szerszámok vásárlása**

Csere: gyújtókábel – VW Passat B3/B4 Kombi (3A5, 35i). A szakemberek ajánlják:

- Minden munkát leállított motor mellett kell végezni.

## CSERE: GYÚJTÓKÁBEL – VW PASSAT B3/B4 KOMBI (3A5, 35I). VÉGEZZE EL AZ ALÁBBI LÉPÉSEKET:

1 Nyissa fel a motorháztetőt.

2 Használjon sárvédő takarót, hogy megakadályozza a festék és a műanyag részek sérülését.

3 Csatlakoztassa le a nagyfeszültségű vezetéket.



Csere: gyújtókábel – VW Passat B3/B4 Kombi (3A5, 35i). Tipp:


- Viseljen dielektromos védőkesztyűt.

4 Jelölje meg a gyújtáselosztó fedelén a gyújtógyertya vezetékek telepítési sorrendjét.



5

Csatlakoztassa le a gyújtógyertya vezetékait a gyújtógyertyákról. Használjon harapófogót.




Csere: gyújtókábel – VW Passat B3/B4 Kombi (3A5, 35i). Az AUTODOC ajánlja:

- Ügyeljen arra, hogy ne rongálja meg a gyújtógyertya vezetékeket.

6

Csatlakoztassa le a gyújtógyertya vezetékait az gyújtáselosztó fedeléről.



Csere: gyújtókábel – VW Passat B3/B4 Kombi (3A5, 35i). Az AUTODOC szakértői ajánlják:

- Ügyeljen arra, hogy ne rongálja meg a gyújtógyertya vezetékeket.

7

Csatlakoztassa az új gyújtógyertya vezetékait a gyújtáselosztó fedeléhez.



Csere: gyújtókábel – VW Passat B3/B4 Kombi (3A5, 35i). Az AUTODOC ajánlja:

- Kövesse a beszerelési lépéseket.

8

Csatlakoztassa az új gyújtógyertya vezetékét a gyújtógyertyához.




Csere: gyújtókábel – VW Passat B3/B4 Kombi (3A5, 35i). A szakemberek ajánlják:

- Kövesse a beszerelési lépéseket.

9

Csatlakoztassa a nagyfeszültségű vezetékét.



10

Járassa pár percig a motort. Erre azért van szükség, hogy az alkatrész biztosan megfelelően működjön.

11

Állítsa le a motort.

12

Vegye le a sárvédő takarót.

13

Zárja le a motorháztetőt.

**SZÉP MUNKA!** **TOVÁBBI ÚTMUTATÓK MEGTEKINTÉSE**

# AUTODOC – KIVÁLÓ MINŐSÉGŰ ÉS MEGFIZETHETŐ AUTÓALKATRÉSZEK ONLINE

**AUTODOC MOBIL APP: NAGYSZERŰ AKCIÓK, MÍG KÉNYELMES  
VÁSÁROL**

**ALKATRÉSZEK NAGYSZERŰ VÁLASZTÉKA GÉPKOCSIJÁHOZ**

**GYÚJTÓKÁBEL: SZÉLES VÁLASZTÉK**

## **ⓘ JOGNYILATKOZAT:**

A dokumentum csak általános ajánlásokat tartalmaz, melyek hasznosak lehetnek javítási és csereműveletek elvégzésekor. Az AUTODOC nem tehető felelőssé semmilyen, a javítási vagy csereműveletek során, az adott tájékoztatás nem megfelelő alkalmazásából, vagy félreértelmezéséből eredő veszteségért, sérülésért, vagy anyagi károkért.

Az AUTODOC nem tehető felelőssé az útmutatóban található lehetséges hibákért vagy pontatlanságokért. Az adott információk csak tájékoztató jellegűek, és nem helyettesíthetik a szakemberek tanácsait.

Az AUTODOC nem tehető felelőssé a berendezések, eszközök, vagy autóalkatrészek nem megfelelő, vagy veszélyes használatáért. Az AUTODOC határozottan javasolja, hogy elővigyázatosan, a biztonsági előírások betartásával végezzen javítási vagy csereműveleteket. Ne feledje: a gyenge minőségű autóalkatrészek használata nem garantálja a megfelelő szintű közúti biztonságot.

© Copyright 2022 – A weboldal teljes tartalmát, különösen a szövegeket, fényképeket és grafikákat, a szerzői jogra vonatkozó törvények védik. Minden jog, beleértve a másolást, a harmadik felekkel való megosztást, a szerkesztést és a fordítást, az AUTODOC GmbH tulajdona.