



Gyújtáselosztó fedél-
csere **VW Golf III Cabrio**
(1E7) gépkocsin –
Útmutató

HASONLÓ OKTATÓVIDEÓK



Ez a videó egy hasonló autóalkatrész cseréjét mutatja egy másik járművön

Fontos!

Az a csere útmutató a következő gépkocsikhoz használható:
VW Golf III Cabrio (1E7) 1.8, VW Golf III Cabrio (1E7) 1.6

A lépések az autó kialakításának függvényében kismértékben eltérhetnek.

Ez az oktatóanyag egy hasonló alkatrészcsere folyamat során készült az következő gépkocsin: VW GOLF II (19E, 1G1) 1.6

CSERE: GYÚJTÁSELOSZTÓ FEDÉL – VW GOLF III CABRIO (1E7). SZÜKSÉGES SZERSZÁMOK:



- Kontakt tisztító spray
- Feszítővas
- Sárvedő takaró

[Szerszámok vásárlása](#)

Csere: gyújtáselosztó fedél – VW Golf III Cabrio (1E7). Tippek az AUTODOC szakértőtől:

- Tartsa be a gyártó által az alkatrészsel kapcsolatban megadott ajánlásokat és előírásokat.
- Alaposan ellenőrizze a gyújtáselosztó egységet. Cserélje ki a kopott alkatrészeket.
- Minden munkát leállított motor mellett kell végezni.

**CSERE: GYÚJTÁSELOSZTÓ FEDÉL – VW GOLF III CABRIO (1E7).
ALKALMAZZA A KÖVETKEZŐ ELJÁRÁST:**


1 Nyissa fel a motorháztetőt.

2 Használjon sárvédő takarót, hogy megakadályozza a festék és a műanyag részek sérülését.

3 Jelölje meg a gyújtáselosztó fedelén a gyújtógyertya vezetékek telepítési sorrendjét.



4 Csatlakoztassa le a gyújtógyertya vezetékeit az gyújtáselosztó fedeléről.



Csere: gyújtáselosztó fedél – VW Golf III Cabrio (1E7). Tippek az AUTODOC szakértőtől:

- Ügyeljen arra, hogy ne rongálja meg a gyújtógyertya vezetékeket.

5

Engedje ki a gyújtáselosztó fedél kapcsait. Használjon feszítővasat.



6

Távolítsa el a gyújtáselosztó fedelét.



Az AUTODOC javasolja:

- Csere: gyújtáselosztó fedél – VW Golf III Cabrio (1E7). Az alkatrész eltávolítása során ne alkalmazzon túlzott erőt, mert megsérülhet az alkatrész.

7

Helyezzen fel egy új gyújtáselosztó fedelet.




Az AUTODOC javasolja:

- Cseré: gyújtáselosztó fedél – VW Golf III Cabrio (1E7). Ne fejtse ki túlságosan nagy erőt a beszerelés során. Ez megrongálhatja az alkatrészt.


8

Rögzítse a gyújtáselosztó fedelének kapcsait.



9

Tegyen kenőanyagot a gyújtógyertya vezeték csatlakozóira. Használjon szilikonzsirt.



10

Csatlakoztassa a gyújtógyertya vezetékeit a gyújtáselosztó fedeléhez.



Cseré: gyújtáselosztó fedél – VW Golf III Cabrio (1E7). Tipp:

- Kövesse a beszerelési lépéseket.

11 Járassa pár percig a motort. Erre azért van szükség, hogy az alkatrész biztosan megfelelően működjön.

12 Állítsa le a motort.

13 Vegye le a sárvédő takarót.

14 Zárja le a motorháztetőt.

SZÉP MUNKA! 

TOVÁBBI ÚTMUTATÓK MEGTEKINTÉSE

AUTODOC – KIVÁLÓ MINŐSÉGŰ ÉS MEGFIZETHETŐ AUTÓALKATRÉSZEK ONLINE

AUTODOC MOBIL APP: NAGYSZERŰ AKCIÓK, MÍG KÉNYELMES VÁSÁROL



+ AUTODOC

GET IT ON
Google Play

Download on the
App Store

Download

ALKATRÉSZEK NAGYSZERŰ VÁLASZTÉKA GÉPKOCSIJÁHOZ

GYÚJTÁSELOSZTÓ FEDÉL: SZÉLES VÁLASZTÉK

JOGNYILATKOZAT:

A dokumentum csak általános ajánlásokat tartalmaz, melyek hasznosak lehetnek javítási és csereműveletek elvégzésekor. Az AUTODOC nem tehető felelőssé semmilyen, a javítási vagy csereműveletek során, az adott tájékoztatás nem megfelelő alkalmazásából, vagy félreértelmezéséből eredő veszteségért, sérülésért, vagy anyagi károkért.

Az AUTODOC nem tehető felelőssé az útmutatóban található lehetséges hibákért vagy pontatlanságokért. Az adott információk csak tájékoztató jellegűek, és nem helyettesíthetik a szakemberek tanácsait.

Az AUTODOC nem tehető felelőssé a berendezések, eszközök, vagy autóalkatrészek nem megfelelő, vagy veszélyes használatáért. Az AUTODOC határozottan javasolja, hogy elővigyázatosan, a biztonsági előírások betartásával végezzen javítási vagy csereműveleteket. Ne feledje: a gyenge minőségű autóalkatrészek használata nem garantálja a megfelelő szintű közúti biztonságot.

© Copyright 2023 – A weboldal teljes tartalmát, különösen a szövegeket, fényképeket és grafikákat, a szerzői jogra vonatkozó törvények védik. Minden jog, beleértve a másolást, a harmadik felekkel való megosztást, a szerkesztést és a fordítást, az AUTODOC SE tulajdona.