

# **AUTODOC CLUB**

Levegőszűrő-cserre **VW**  
**CADDY CALIFORNIA V**  
**Camper (SBB, SBJ)**  
gépkocsin – Útmutató

## HASONLÓ OKTATÓVIDEÓK



Ez a videó egy hasonló autóalkatrész cseréjét mutatja egy másik járművön

### **Fontos!**

Az a csere útmutató a következő gépkocsikhoz használható:  
VW CADDY CALIFORNIA V Camper (SBB, SBJ) 2.0 TDi BMT, VW CADDY CALIFORNIA  
V Camper (SBB, SBJ) 2.0 TDI BMT 4motion

A lépések az autó kialakításának függvényében kismértékben eltérhetnek.

Ez az oktatóanyag egy hasonló alkatrészcsere folyamat során készült az következő gépkocsin: VW Golf VII Hatchback (5G1, BQ1, BE1, BE2) 1.8 TSI

CSERE: LEVEGŐSZŰRŐ – VW CADDY CALIFORNIA V  
CAMPER (SBB, SBJ). A SZÜKSÉGES SZERSZÁMOKAT  
TARTALMAZÓ LISTA:



- Torx vég T25
- Racsnis kulcs
- Mikrószálás kendő
- Sárvédő takaró

[Szerszámok vásárlása](#)

## Csere: levegőszűrő – VW CADDY CALIFORNIA V Camper (SBB, SBJ). Típek az AUTODOC-tól:

- Tartsa be a gyártó által az alkatrészsel kapcsolatban megadott ajánlásokat és előírásokat.
- Felhívjuk figyelmét: az autón végzett minden munkát - VW CADDY CALIFORNIA V Camper (SBB, SBJ) – leállított motor mellett kell elvégezni.

## A CSERÉT A KÖVETKEZŐ SORRENDEN VÉGEZZE:

1 Nyissa fel a motorháztetőt.

2 Használjon sárvédő takarót, hogy megakadályozza a festék és a műanyag részek sérülését.

3 Csatlakoztassa le a forgattyúház légtelenítő tömlőjét a légszűrőházról.



4 Csatlakoztassa le a vákuumtömlőt a légszűrőházról.




- 5** Távolítsa el a légszűrő fedél rögzítőcsavarjait. Használja a következő torx kulcsot: T25. Használjon racsnis kulcsot.



- 6** Vegye le a szűrőfedőt.




- 7** Vegye ki a szűrőbetétet a szűrőházból.



- 8** Takarja le a légbeömlő csövet egy mikroszálás törlőkendővel, hogy meggátolja a por és a szennyeződések bejutását a rendszerbe.



- 9** Tisztítsa meg a légszűrő fedelét és házát.



**10** Távolítsa el a mikroszálas törlőkendő a légbeömlő csőről.




**11** Helyezzen be új szűrőbetétet a szűrőházba.



**Csere: levegőszűrő – VW CADDY CALIFORNIA V Camper (SBB, SBJ). Tipp:**

- Győződjön meg arról, hogy a szűrő széle szorosan illeszkedik a házhoz.
- Figyelem! Használjon minőségi szűrőket – VW CADDY CALIFORNIA V Camper (SBB, SBJ).
- A beszerelés során ügyeljen arra, hogy ne jusson a légszűrő házba por és szennyeződés.

**12** Szerelje fel a levegőszűrő borítást. Rögzítse.



- 13 Csavarja be a légszűrő fedél rögzítőcsavarjait. Használja a következő torx kulcsot: T25. Használjon racsnis kulcsot.



- 14 Csatlakoztassa a vákuumtömlőt a légszűrőházhoz.



- 15 Csatlakoztassa a forgattyúház légtelenítő tömlőjét a légszűrőházhoz.



- 16 Vegye le a sárvédő takarót.

- 17 Zárja le a motorháztetőt.

**SZÉP MUNKA!** 

**TOVÁBBI ÚTMUTATÓK MEGTEKINTÉSE**

# AUTODOC – KIVÁLÓ MINŐSÉGŰ ÉS MEGFIZETHETŐ AUTÓALKATRÉSZEK ONLINE

**AUTODOC MOBIL APP: NAGYSZERŰ AKCIÓK, MÍG KÉNYELMES VÁSÁROL**



**+ AUTODOC**

GET IT ON  
**Google Play**

Download on the  
**App Store**

**Download**

**ALKATRÉSZEK NAGYSZERŰ VÁLASZTÉKA GÉPKOCSIJÁHOZ**

**LEVEGŐSZŪRŐ: SZÉLES VÁLASZTÉK**

## **JOGNYILATKOZAT:**

A dokumentum csak általános ajánlásokat tartalmaz, melyek hasznosak lehetnek javítási és csereműveletek elvégzésekor. Az AUTODOC nem tehető felelőssé semmilyen, a javítási vagy csereműveletek során, az adott tájékoztatás nem megfelelő alkalmazásából, vagy félreértelmezéséből eredő veszteségért, sérülésért, vagy anyagi károkért.

Az AUTODOC nem tehető felelőssé az útmutatóban található lehetséges hibákért vagy pontatlanságokért. Az adott információk csak tájékoztató jellegűek, és nem helyettesíthetik a szakemberek tanácsait.

Az AUTODOC nem tehető felelőssé a berendezések, eszközök, vagy autóalkatrészek nem megfelelő, vagy veszélyes használatáért. Az AUTODOC határozottan javasolja, hogy elővigyázatosan, a biztonsági előírások betartásával végezzen javítási vagy csereműveleteket. Ne feledje: a gyenge minőségű autóalkatrészek használata nem garantálja a megfelelő szintű közúti biztonságot.

© Copyright 2023 – A weboldal teljes tartalmát, különösen a szövegeket, fényképeket és grafikákat, a szerzői jogra vonatkozó törvények védik. Minden jog, beleértve a másolást, a harmadik felekkel való megosztást, a szerkesztést és a fordítást, az AUTODOC SE tulajdona.