



Gyújtógyertya-csere **VW**
412 Variant gépkocsin –
Útmutató

HASONLÓ OKTATÓVIDEÓK



Ez a videó egy hasonló autóalkatrész cseréjét mutatja egy másik járművön

Fontos!

Az a csere útmutató a következő gépkocsikhoz használható:
VW 412 Variant 1.7, VW 412 Variant 1.8 E,LE

A lépések az autó kialakításának függvényében kismértékben eltérhetnek.

Ez az oktatóanyag egy hasonló alkatrészcsere folyamat során készült az következő gépkocsin: VW GOLF II (19E, 1G1) 1.6

**CSERE: GYÚJTÓGYERTYA – VW 412 VARIANT.
SZÜKSÉGES SZERSZÁMOK:**



- Magas hőmérsékletű berágódásgátló kenőanyag
- Nyomatékkulcs
- 21 Gyertya duqókulcs
- Racsnis kulcs
- Harapofogók
- Sárvédő takaró


Szerszámok vásárlása

Csere: gyújtógyertya – VW 412 Variant. Az AUTODOC szakértői ajánlják:

- A csere folyamata minden gyújtógyertya esetében megegyezik.
- Felhívjuk figyelmét: az autón végzett minden munkát - VW 412 Variant – leállított motor mellett kell elvégezni.

A CSERÉT A KÖVETKEZŐ SORRENDEN VÉGEZZE:


- 1 Nyissa fel a motorháztetőt.
- 2 Használjon sárvédő takarót, hogy megakadályozza a festék és a műanyag részek sérülését.
- 3 Csatlakoztassa le a gyújtógyertya vezetékeit a gyújtógyertyákról. Használjon harapófogót.




Csere: gyújtógyertya – VW 412 Variant. Tipp:

- Ügyeljen arra, hogy ne rongálja meg a gyújtógyertya vezetékeket.

- 4 Tisztítsa meg a gyertyafészek belső részét a szennyeződésektől, a portól és a törmeléktől.




5 Csavarja ki a gyújtógyertyákat. Használja következő méretű gyertya dugókulcsot: 21. Használjon racsnis kulcsot.




6 Vegye ki a gyújtógyertyákat.



7 Tegyen vékony réteg magas hőmérsékletű berágódásgátló kenőanyagot az új gyújtógyertyák meneteire.



8 Szerelje be az új gyújtógyertyákat a fészükbe. Használja következő méretű gyertya dugókulcsot: 21.




- 9** Csavarja be az új gyújtógyertyákat, és húzza meg őket. Használja következő méretű gyertya dugókulcsot: 21. Használjon nyomatékkulcsot. Húzza meg 25 Nm nyomatékkal.



Csere: gyújtógyertya – VW 412 Variant. Tippek az AUTODOC szakértőitől:

- Ne húzza meg a gyújtógyertyákat túlságosan. A túlzott nyomaték megrongálhatja a menetes csatlakozókat.
- A gyertyakulcs használata közben legyen óvatos! Ha ferdén használja, megsértheti a menetes csatlakozókat.

- 10** Csatlakoztassa a gyújtógyertya vezetékait a gyújtógyertyákhoz.



Csere: gyújtógyertya – VW 412 Variant. A szakemberek ajánlják:

- Kövesse a beszerelési lépéseket.

- 11** Járassa pár percre a motort. Erre azért van szükség, hogy az alkatrész biztosan megfelelően működjön.

12 Állítsa le a motort.

13 Vegye le a sárvédő takarót.

14 Zárja le a motorháztetőt.

SZÉP MUNKA! 

TOVÁBBI ÚTMUTATÓK MEGTEKINTÉSE

AUTODOC – KIVÁLÓ MINŐSÉGŰ ÉS MEGFIZETHETŐ AUTÓALKATRÉSZEK ONLINE

AUTODOC MOBIL APP: NAGYSZERŰ AKCIÓK, MÍG KÉNYELMES VÁSÁROL



AUTODOC

GET IT ON
Google Play

Download on the
App Store

Download

ALKATRÉSZEK NAGYSZERŰ VÁLASZTÉKA GÉPKOCSIJÁHOZ

GYŰJTŐGYERTYA: SZÉLES VÁLASZTÉK

JOGNYILATKOZAT:

A dokumentum csak általános ajánlásokat tartalmaz, melyek hasznosak lehetnek javítási és csereműveletek elvégzésekor. Az AUTODOC nem tehető felelőssé semmilyen, a javítási vagy csereműveletek során, az adott tájékoztatás nem megfelelő alkalmazásából, vagy félreértelmezéséből eredő veszteségért, sérülésért, vagy anyagi károkért.

Az AUTODOC nem tehető felelőssé az útmutatóban található lehetséges hibákért vagy pontatlanságokért. Az adott információk csak tájékoztató jellegűek, és nem helyettesíthetik a szakemberek tanácsait.

Az AUTODOC nem tehető felelőssé a berendezések, eszközök, vagy autóalkatrészek nem megfelelő, vagy veszélyes használatáért. Az AUTODOC határozottan javasolja, hogy elővigyázatosan, a biztonsági előírások betartásával végezzen javítási vagy csereműveleteket. Ne feledje: a gyenge minőségű autóalkatrészek használata nem garantálja a megfelelő szintű közúti biztonságot.

© Copyright 2023 – A weboldal teljes tartalmát, különösen a szövegeket, fényképeket és grafikákat, a szerzői jogra vonatkozó törvények védik. Minden jog, beleértve a másolást, a harmadik felekkel való megosztást, a szerkesztést és a fordítást, az AUTODOC SE tulajdona.