

 **AUTODOC CLUB**

Ajtóemelő teleszkóp-  
csere **VAUXHALL**  
**Corsavan Mk III (D) (S07)**  
gépkocsin – Útmutató

## HASONLÓ OKTATÓVIDEÓK



Ez a videó egy hasonló autóalkatrész cseréjét mutatja egy másik járművön

**i Fontos!**

Az a csere útmutató a következő gépkocsikhoz használható:  
VAUXHALL Corsavan Mk III (D) (S07) 1.3 CDTI

A lépések az autó kialakításának függvényében kismértékben eltérhetnek.

Ez az oktatóanyag egy hasonló alkatrészcsere folyamat során készült az következő gépkocsin: OPEL Corsa C Hatchback (X01) 1.3 CDTI (F08, F68)

CSERE: AJTÓEMELŐ TELESZKÓP – VAUXHALL  
CORSAVAN MK III (D) (S07). A SZERSZÁMOK,  
AMELYEKRE SZÜKSÉGE LEHET:



• Lapos Csavarhúzó

• Hidraulikus váltó emelő

[Szerszámok vásárlása](#)

### Csere: ajtóemelő teleszkóp – VAUXHALL Corsavan Mk III (D) (S07). Tipp:

- A jobb- és baloldali csomagterfedél gázteleszkópokat egyidőben kell kicserélni.
- A csere folyamata a csomagterajtó jobb- és a baloldali gázteleszkópok esetében megegyezik.
- Figyelem! Minden munka megkezdése előtt állítsa le a motort – VAUXHALL Corsavan Mk III (D) (S07).

## A CSERÉT A KÖVETKEZŐ SORRENDEN VÉGEZZE:

1 Nyissa ki a csomagtertetőt.


2 Támassza meg a csomagterfedelet. Használjon hidraulikus emelőt.



3 Oldja ki a gázteleszkópot a csomagterfedélhez csatlakoztató zégergyűrűt. Használjon lapos csavarhúzó.




**4** Oldja ki a gázteleszkópot az autó karosszériájához csatlakoztató zégergyűrűt. Használjon lapos csavarhúzó.



Csere: ajtóemelő teleszkóp – VAUXHALL Corsavan Mk III (D) (S07). Az AUTODOC szakértői ajánlják:

- A sérülések elkerülése érdekében a gázteleszkóp kiszerelése során tartsa a csomagterfedelet.


**5** Távolítsa el a csomagterfedél gázteleszkópját.



**6** Tisztítsa meg a csomagtartó támasz beszerelési helyeit.




**7** Szerelje be az új csomagterfedél gázteleszkópot.



Csere: ajtóemelő teleszkóp – VAUXHALL Corsavan Mk III (D) (S07). Tippek az AUTODOC-tól:

- A sérülések elkerülése érdekében a gázteleszkóp beszerelése során tartsa a csomagterfedelet.

**8** Rögzítse a gázteleszkópot a csomagterfedélhez csatlakoztató zégergyűrűt.



**9** Rögzítse a gázteleszkópot az autó karosszériájához csatlakoztató zégergyűrűt.



**10** Távolítsa el a hidraulikus emelőt.



## Az AUTODOC javasolja:

- VAUXHALL Corsavan Mk III (D) (S07) – Ne engedje le hirtelen a hidraulikus emelőt, hogy ne elkerülje az autó alkatrészeinek és mechanizmusainak károsodását.
- A beszerelést követően ellenőrizze a csomagterfedél gázteleszkóp működését.

11

Zárja le a csomagtertetőt.

**SZÉP MUNKA!** **TOVÁBBI ÚTMUTATÓK MEGTEKINTÉSE**

# AUTODOC – KIVÁLÓ MINŐSÉGŰ ÉS MEGFIZETHETŐ AUTÓALKATRÉSZEK ONLINE

**AUTODOC MOBIL APP: NAGYSZERŰ AKCIÓK, MÍG KÉNYELMES VÁSÁROL**



**+ AUTODOC**

GET IT ON  
**Google Play**

Download on the  
**App Store**

**Download**

**ALKATRÉSZEK NAGYSZERŰ VÁLASZTÉKA GÉPKOCSIJÁHOZ**

**AJTÓEMELŐ TELESZKÓP: SZÉLES VÁLASZTÉK**

## **JOGNYILATKOZAT:**

A dokumentum csak általános ajánlásokat tartalmaz, melyek hasznosak lehetnek javítási és csereműveletek elvégzésekor. Az AUTODOC nem tehető felelőssé semmilyen, a javítási vagy csereműveletek során, az adott tájékoztatás nem megfelelő alkalmazásából, vagy félreértelmezéséből eredő veszteségért, sérülésért, vagy anyagi károkért.

Az AUTODOC nem tehető felelőssé az útmutatóban található lehetséges hibákért vagy pontatlanságokért. Az adott információk csak tájékoztató jellegűek, és nem helyettesíthetik a szakemberek tanácsait.

Az AUTODOC nem tehető felelőssé a berendezések, eszközök, vagy autóalkatrészek nem megfelelő, vagy veszélyes használatáért. Az AUTODOC határozottan javasolja, hogy elővigyázatosan, a biztonsági előírások betartásával végezzen javítási vagy csereműveleteket. Ne feledje: a gyenge minőségű autóalkatrészek használata nem garantálja a megfelelő szintű közúti biztonságot.

© Copyright 2023 – A weboldal teljes tartalmát, különösen a szövegeket, fényképeket és grafikákat, a szerzői jogra vonatkozó törvények védik. Minden jog, beleértve a másolást, a harmadik felekkel való megosztást, a szerkesztést és a fordítást, az AUTODOC SE tulajdona.