



Hátsó lámpa-cserere **VW**
T5 Transporter
gépkocsin – Útmutató

VIDEÓ-ÚTMUTATÓK



Fontos!

Az a csere útmutató a következő gépkocsikhoz használható:

VW Transporter V Van (7HA, 7HH, 7EA, 7EH) 1.9 TDI, VW Transporter V Van (7HA, 7HH, 7EA, 7EH) 2.5 TDI, VW Transporter V Van (7HA, 7HH, 7EA, 7EH) 2.0, VW Transporter V Van (7HA, 7HH, 7EA, 7EH) 3.2 V6, VW Transporter V Busz (7HB, 7HJ, 7EB, 7EJ, 7EF, 7EG, 7HF, 7EC) 1.9 TDI, VW Transporter V Busz (7HB, 7HJ, 7EB, 7EJ, 7EF, 7EG, 7HF, 7EC) 2.5 TDI, VW Transporter V Busz (7HB, 7HJ, 7EB, 7EJ, 7EF, 7EG, 7HF, 7EC) 2.0, VW Transporter V Busz (7HB, 7HJ, 7EB, 7EJ, 7EF, 7EG, 7HF, 7EC) 3.2 V6, VW Transporter V Van (7HA, 7HH, 7EA, 7EH) 2.5 TDI 4motion, VW Transporter V Busz (7HB, 7HJ, 7EB, 7EJ, 7EF, 7EG, 7HF, 7EC) 2.5 TDI 4motion, VW Transporter V Van (7HA, 7HH, 7EA, 7EH) 3.2 4motion, VW Transporter V Busz (7HB, 7HJ, 7EB, 7EJ, 7EF, 7EG, 7HF, 7EC) 3.2 V6 4motion, VW Transporter V Busz (7HB, 7HJ, 7EB, 7EJ, 7EF, 7EG, 7HF, 7EC) 2.5 TDi, VW Transporter V Busz (7HB, 7HJ, 7EB, 7EJ, 7EF, 7EG, 7HF, 7EC) 2.0 TDI, VW Transporter V Van (7HA, 7HH, 7EA, 7EH) 2.0 TDI, (+ 6)

A lépések az autó kialakításának függvényében kismértékben eltérhetnek.

CSERE: HÁTSÓ LÁMPA – VW T5 TRANSPORTER. A SZÜKSÉGES SZERSZÁMOKAT TARTALMAZÓ LISTA:



- Kontakt tisztító spray
- Nyomatékkulcs
- Phillips Csavarhúzó

SZERSZÁMOK VÁSÁRLÁSA


Csere: hátsó lámpa – VW T5 Transporter. Tippek az AUTODOC-tól:

- Mindkét hátsó lámpát egyszerre cserélje ki.
- A csere folyamata a jobb- és a baloldali hátsó izzók esetében megegyezik.
- Felhívjuk figyelmét: az autón végzett minden munkát - VW T5 Transporter – leállított motor mellett kell elvégezni.

A CSERÉT A KÖVETKEZŐ SORRENDEN VÉGEZZE:


1

Nyissa ki a csomagértetőt.




2

Szerelje le a dupla hátsó ajtórogzítő pántját.




3

Csavarja ki a hátsó lámpát az autó karosszériájához csatlakoztató rögzítőket. Használjon Phillips csavarhúzó.



4

Távolítsa el a hátsó lámpát.




Az AUTODOC javasolja:

- Cseré: hátsó lámpa – VW T5 Transporter. Az alkatrész eltávolítása során ne alkalmazzon túlzott erőt, mert megsérülhet az alkatrész.

5

Csatlakoztassa le a vezetékkeveget a hátsó lámpáról.



6

Távolítsa el az izzófoglatot az izzókkal együtt.




Csere: hátsó lámpa – VW T5 Transporter. Tippek az AUTODOC szakértőitől:

- Az alkatrész eltávolításakor ne alkalmazzon túlzott mértékű erő kifejtést, máskülönben előfordulhat, hogy kárt okoz benne.
- Ügyeljen arra, hogy az izzó üvegét ne érintse meg. A rajta lévő ujjnyomok meghibásodást okozhatnak.

7

Szerelje be az izzófoglalatot az izzókkal együtt.



Az AUTODOC javasolja:

- Cseré: hátsó lámpa – VW T5 Transporter. Ne fejtessen ki túlságosan nagy erőt a beszerelés során. Ez megrongálhatja az alkatrészt.
- Ügyeljen arra, hogy az izzó üvegét ne érintse meg. A rajta lévő ujjnyomok meghibásodást okozhatnak.


8

Tegyen kenőanyagot a hátsó lámpaegység csatlakozóira. Használjon szilikonsírt.




9

Csatlakoztassa vissza a vezetékköteget a hátsó lámpához.



10

Szerelje be az új hátsó lámpát.




Csere: hátsó lámpa – VW T5 Transporter. Tipp:

- Az alkatrész sérülésének elkerülése érdekében a felszerelés során ne alkalmazzon túlságosan nagy erőt.


11

Húzza meg a rögzítőt, ami a hátsó lámpát az autó karosszériájához köti. Használjon Phillips csavarhúzózt. Használjon nyomatékkulcsot. Húzza meg 6 Nm nyomatékkal.



12

Csatlakoztassa a dupla hátsó ajtórögzítő pántját.




13

Zárja le a csomagterétőt.



14

Kapcsolja be a gyújtást. Erre azért van szükség, hogy az alkatrész biztosan megfelelően működjön.



15

Kapcsolja le a gyújtást.

SZÉP MUNKA! **TOVÁBBI ÚTMUTATÓK MEGTEKINTÉSE**

AUTODOC – KIVÁLÓ MINŐSÉGŰ ÉS MEGFIZETHETŐ AUTÓALKATRÉSZEK ONLINE

AUTODOC MOBIL APP: NAGYSZERŰ AKCIÓK, MÍG KÉNYELMES
VÁSÁROL



+ AUTODOC

GET IT ON
Google Play

Download on the
App Store

Download

ALKATRÉSZEK NAGYSZERŰ VÁLASZTÉKA GÉPKOCSIJÁHOZ

VÁSÁROLJON ALKATRÉSZEKET VW MODELLEKHEZ

HÁTSÓ LÁMPA: SZÉLES VÁLASZTÉK

**VÁLASSZON ALKATRÉSzt A KÖVETKEZŐHÖZ: VW T5
TRANSPORTER**

VW HÁTSÓ LÁMPA: VÁSÁROLJN MOST

**VW T5 TRANSPORTER HÁTSÓ LÁMPA: A LEGJOBB AKCIÓK
ÉS AJÁNLATOK**

JOGNYILATKOZAT:

A dokumentum csak általános ajánlásokat tartalmaz, melyek hasznosak lehetnek javítási és csereműveletek elvégzésekor. Az AUTODOC nem tehető felelőssé semmilyen, a javítási vagy csereműveletek során, az adott tájékoztatás nem megfelelő alkalmazásából, vagy félreértelmezéséből eredő veszteségért, sérülésért, vagy anyagi károkért.

Az AUTODOC nem tehető felelőssé az útmutatóban található lehetséges hibákért vagy pontatlanságokért. Az adott információk csak tájékoztató jellegűek, és nem helyettesíthetik a szakemberek tanácsait.

Az AUTODOC nem tehető felelőssé a berendezések, eszközök, vagy autóalkatrészek nem megfelelő, vagy veszélyes használatáért. Az AUTODOC határozottan javasolja, hogy elővigyázatosan, a biztonsági előírások betartásával végezzen javítási vagy csereműveleteket. Ne feledje: a gyenge minőségű autóalkatrészek használata nem garantálja a megfelelő szintű közúti biztonságot.

© Copyright 2022 – A weboldal teljes tartalmát, különösen a szövegeket, fényképeket és grafikákat, a szerzői jogra vonatkozó törvények védik. Minden jog, beleértve a másolást, a harmadik felekkel való megosztást, a szerkesztést és a fordítást, az AUTODOC GmbH tulajdona.