



A harmadik féklámpa  
cseréje **Ford Transit Mk7**  
**van** gépkocsinál –  
Csereútmutató

## VIDEÓ-ÚTMUTATÓK




### **Fontos!**

Az a csere útmutató a következő gépkocsikhoz használható:

FORD Grand C-Max (DXA/CB7, DXA/CEU) 2.0 TDCi, FORD MONDEO IV Turnier (BA7) 2.0 TDCi, FORD MONDEO IV (BA7) 2.0 TDCi, FORD GALAXY (WA6) 2.0 TDCi, FORD S-MAX (WA6) 2.0 TDCi, FORD C-Max II (DXA/CB7, DXA/CEU) 2.0 TDCi, FORD S-MAX (WA6) 2.2 TDCi, FORD MONDEO IV (BA7) 2.2 TDCi, FORD MONDEO IV Turnier (BA7) 2.2 TDCi, FORD FOCUS III lépcsőshátú 2.0 TDCi, FORD FOCUS III 2.0 TDCi, FORD FOCUS III Turnier 2.0 TDCi, FORD GALAXY (WA6) 2.2 TDCi, FORD Focus II Kombi (DA\_, FFS, DS) 2.0 TDCi, FORD Focus II Hatchback (DA\_, HCP, DP) 2.0 TDCi, (+ 38)

A lépések az autó kialakításának függvényében kismértékben eltérhetnek.

## AMIRE SZÜKSÉGE LESZ:



- Kontakt tisztító spray
- Racsnis csavarhúzó
- Torx T25 bit fej


**SZERSZÁMOK VÁSÁRLÁSA**

## Az AUTODOC javasolja:


- Minden munkát kikapcsolt gyújtás mellett kell elvégezni.

**A CSERÉT ALÁBBI LÉPÉSEK SZERINT HAJTSA VÉGRE:**


- 1** Csavarja ki a harmadik féklámpa rögzítőelemeit. Használjon Torx T25 bit fejet. Használjon racsnis csavarhúzó.



- 2** Távolítsa el a rögzítőcsavarokat.



- 3** Távolítsa el a harmadik féklámpát.



- 4** Távolítsa el a csatlakozót a harmadik féklámpáról.



5

Kezelje a harmadik féklámpa csatlakozóját. Használjon kontakt tisztító spray-t.




6

Csatlakoztassa a csatlakozót az új féklámpához.



7

Szerelje be az új harmadik féklámpát.




8

Helyezze be a rögzítőcsavarokat.



9

Húzza meg a harmadik féklámpa rögzítőcsavarjait. Használjon Torx T25 bit fejet. Használjon racsnis csavarhúzózt.



10

Ellenőrizze, hogy az új alkatrész működik-e.



**SZÉP MUNKA!** 

**TOVÁBBI ÚTMUTATÓK MEGTEKINTÉSE**

## AUTODOC – KIVÁLÓ MINŐSÉGŰ ÉS MEGFIZETHETŐ AUTÓALKATRÉSZEK ONLINE

AUTODOC MOBIL APP: NAGYSZERŰ AKCIÓK, MÍG KÉNYELMES  
VÁSÁROL



**+ AUTODOC**

GET IT ON  
**Google Play**

Download on the  
**App Store**

**Download**

**ALKATRÉSZEK NAGYSZERŰ VÁLASZTÉKA GÉPKOCSIJÁHOZ**

**VÁSÁROLJON ALKATRÉSZEKET FORD MODELLEKHEZ**

**PÓTFÉKLÁMPA: SZÉLES VÁLASZTÉK**

**VÁLASSZON ALKATRÉSZT A KÖVETKEZŐHÖZ: FORD  
TRANSIT MK7 VAN**

**FORD PÓTFÉKLÁMPA: VÁSÁROLJN MOST**

**FORD TRANSIT MK7 VAN PÓTFÉKLÁMPA: A LEGJOBB  
AKCIÓK ÉS AJÁNLATOK**

## **JOGNYILATKOZAT:**

A dokumentum csak általános ajánlásokat tartalmaz, melyek hasznosak lehetnek javítási és csereműveletek elvégzésekor. Az AUTODOC nem tehető felelőssé semmilyen, a javítási vagy csereműveletek során, az adott tájékoztatás nem megfelelő alkalmazásából, vagy félreértelmezéséből eredő veszteségért, sérülésért, vagy anyagi károkért.

Az AUTODOC nem tehető felelőssé az útmutatóban található lehetséges hibákért vagy pontatlanságokért. Az adott információk csak tájékoztató jellegűek, és nem helyettesíthetik a szakemberek tanácsait.

Az AUTODOC nem tehető felelőssé a berendezések, eszközök, vagy autóalkatrészek nem megfelelő, vagy veszélyes használatáért. Az AUTODOC határozottan javasolja, hogy elővigyázatosan, a biztonsági előírások betartásával végezzen javítási vagy csereműveleteket. Ne feledje: a gyenge minőségű autóalkatrészek használata nem garantálja a megfelelő szintű közúti biztonságot.

© Copyright 2023 – A weboldal teljes tartalmát, különösen a szövegeket, fényképeket és grafikákat, a szerzői jogra vonatkozó törvények védik. Minden jog, beleértve a másolást, a harmadik felekkel való megosztást, a szerkesztést és a fordítást, az AUTODOC SE tulajdona.