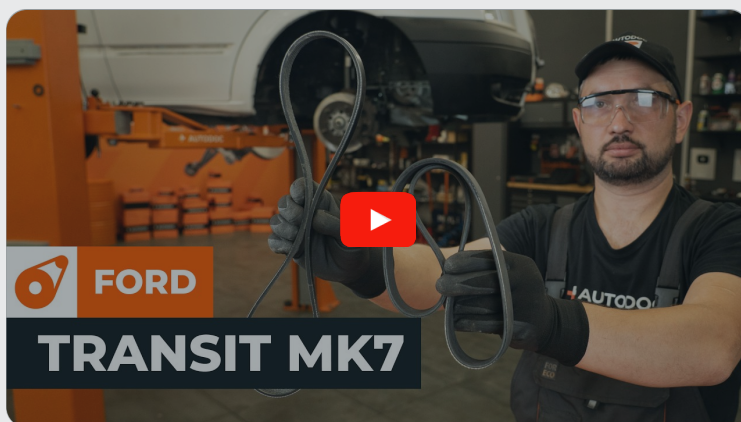




A hosszabordás szíj cseréje
Ford Transit Mk7 van
gépkocsinál –
Csereútmutató

VIDEÓ-ÚTMUTATÓK



Fontos!

Az a csere útmutató a következő gépkocsikhoz használható:

FORD TRANSIT MK-7 Busz 2.2 TDCi, FORD TRANSIT MK-7 Dobozos 2.2 TDCi, FORD TRANSIT MK-7 alváz 2.2 TDCi, FORD TRANSIT TOURNEO 2.2 TDCi, FORD Tourneo Custom V362 Busz (F3) 2.2 TDCi, FORD Transit Custom V362 Busz (F3) 2.2 TDCi, FORD Transit Custom V362 Van (FY, FZ) 2.2 TDCi, FORD Transit V363 Van (FCD, FDD) 2.2 TDCi, FORD Transit V363 Platós teherautó / Alváz (FED, FFD) 2.2 TDCi, FORD Transit V363 Busz (FAD, FBD) 2.2 TDCi, FORD TRANSIT TOURNEO 2.2

A lépések az autó kialakításának függvényében kismértékben eltérhetnek.

CSERE: HOSSZBORDÁS SZÍJ – FORD TRANSIT MK7
VAN. A SZÜKSÉGES SZERSZÁMOKAT TARTALMAZÓ
LISTA:



- 15-ös kombinált kulcs
- Szerelőkar
- Bordásszij eltávolító szerszám

SZERSZÁMOK VÁSÁRLÁSA


Csere: hosszbordás szíj – Ford Transit Mk7 van. Az AUTODOC szakértői ajánlják:

- Minden munkát kikapcsolt gyújtás mellett kell elvégezni.

CSERE: HOSSZBORDÁS SZÍJ – FORD TRANSIT MK7 VAN. VÉGEZZE EL AZ ALÁBBI LÉPÉSEKET:

1

Emelje fel a járművet autóemelővel, vagy állítsa egy szerelő akna fölé.



2

Távolítsa el a szervokormány-szivattyújának hosszbordás szíját a forgattyús tengely szíjtárcsájának elfordításával. Használjon bordásszíj eltávolító szerszámot. Használjon szerelőkart. Használjon 15-ös kombinált kulcsot.



3

Távolítsa el a generátor hosszbordás szíját a forgattyús tengely szíjtárcsájának elforgatásával. Használjon bordásszíj eltávolító szerszámot. Használjon szerelőkart. Használjon 15-ös kombinált kulcsot.



4

Ellenőrizze a generátor és a szervokormány szivattyú szíjtárcsáinak állapotát. Szükség esetén cserélje ki.



5

Szerelje be a generátor új hosszbordás szíját a forgattyús tengely szíjtárcsájának elforgatásával. Használjon bordásszj eltávolító szerszámot. Használjon 15-ös kombinált kulcsot.



Csere: hosszbordás szj – Ford Transit Mk7 van. Tipp:

- Vigyázzon, hogy a felszereléskor ne sérüljön meg a hosszbordás szj!

6

Szerelje be a szervokormány-szivattyújának hosszbordás szíját a forgattyús tengely szíjtárcsájának elfordításával. Használjon bordásszj eltávolító szerszámot. Használjon 15-ös kombinált kulcsot.



Vigyázat!

- Vigyázzon, hogy a felszereléskor ne sérüljön meg a hosszbordás szíj!


7

Engedje le járművet.



8

Járassa pár percig a motort.



Csere: hosszbordás szíj – Ford Transit Mk7 van. Az AUTODOC ajánlja:

- Erre szükség van az alkatrész megfelelő működésének biztosításához.

9

Kapcsolja ki a motort.



SZÉP MUNKA! 

TOVÁBBI ÚTMUTATÓK MEGTEKINTÉSE

AUTODOC – KIVÁLÓ MINŐSÉGŰ ÉS MEGFIZETHETŐ AUTÓALKATRÉSZEK ONLINE

AUTODOC MOBIL APP: NAGYSZERŰ AKCIÓK, MÍG KÉNYELMES
VÁSÁROL



+ AUTODOC

GET IT ON
Google Play

Download on the
App Store

Download

ALKATRÉSZEK NAGYSZERŰ VÁLASZTÉKA GÉPKOCSIJÁHOZ

VÁSÁROLJON ALKATRÉSZEKET FORD MODELLEKHEZ

HOSSZBORDÁS SZÍJ: SZÉLES VÁLASZTÉK

**VÁLASSZON ALKATRÉSZT A KÖVETKEZŐHÖZ: FORD
TRANSIT MK7 VAN**

FORD HOSSZBORDÁS SZÍJ: VÁSÁROLJN MOST

**FORD TRANSIT MK7 VAN HOSSZBORDÁS SZÍJ: A LEGJOBB
AKCIÓK ÉS AJÁNLATOK**

JOGNYILATKOZAT:

A dokumentum csak általános ajánlásokat tartalmaz, melyek hasznosak lehetnek javítási és csereműveletek elvégzésekor. Az AUTODOC nem tehető felelőssé semmilyen, a javítási vagy csereműveletek során, az adott tájékoztatás nem megfelelő alkalmazásából, vagy félreértelmezéséből eredő veszteségért, sérülésért, vagy anyagi károkért.

Az AUTODOC nem tehető felelőssé az útmutatóban található lehetséges hibákért vagy pontatlanságokért. Az adott információk csak tájékoztató jellegűek, és nem helyettesíthetik a szakemberek tanácsait.

Az AUTODOC nem tehető felelőssé a berendezések, eszközök, vagy autóalkatrészek nem megfelelő, vagy veszélyes használatáért. Az AUTODOC határozottan javasolja, hogy elővigyázatosan, a biztonsági előírások betartásával végezzen javítási vagy csereműveleteket. Ne feledje: a gyenge minőségű autóalkatrészek használata nem garantálja a megfelelő szintű közúti biztonságot.

© Copyright 2024 – A weboldal teljes tartalmát, különösen a szövegeket, fényképeket és grafikákat, a szerzői jogra vonatkozó törvények védik. Minden jog, beleértve a másolást, a harmadik felekkel való megosztást, a szerkesztést és a fordítást, az AUTODOC SE tulajdona.