



Levegőszűrő-cserere
SKODA Fabia I Sedan
(6Y3) gépkocsin –
Útmutató

HASONLÓ OKTATÓVIDEÓK



Ez a videó egy hasonló autóalkatrész cseréjét mutatja egy másik járművön

i Fontos!

Az a csere útmutató a következő gépkocsikhoz használható:
SKODA Fabia I Sedan (6Y3) 1.4, SKODA Fabia I Sedan (6Y3) 1.2

A lépések az autó kialakításának függvényében kismértékben eltérhetnek.

Ez az oktatóanyag egy hasonló alkatrészcsere folyamat során készült az következő gépkocsin: SKODA Fabia I Combi (6Y5) 1.2

CSERE: LEVEGŐSZŰRŐ – SKODA FABIA I SEDAN (6Y3).
A SZERSZÁMOK, AMELYEKRE SZÜKSÉGE LEHET:



- Phillips csavarhúzó
- Sárvédő takaró
- Mikrószálas kendő

Szerszámok vásárlása

Csere: levegőszűrő – SKODA Fabia I Sedan (6Y3). Tippek az AUTODOC-tól:


- Tartsa be a gyártó által az alkatrészsel kapcsolatban megadott ajánlásokat és előírásokat.
- Minden munkát leállított motor mellett kell végezni.

CSERE: LEVEGŐSZŪRŐ – SKODA FABIA I SEDAN (6Y3). A LÉPÉSEK AJÁNLOTT SORRENDJE:


1 Nyissa fel a motorháztetőt.

2 Használjon sárvédő takarót, hogy megakadályozza a festék és a műanyag részek sérülését.

3 Vegye le a motorfedelelet. A levegőszűrőház a motorborításba van beépítve.



4 Fedje le a fojtószelep házat egy mikroszálás törlőkendővel, hogy megakadályozza a por és a szennyeződések bejutását a rendszerbe.



5

Távolítsa el a légszűrő fedél rögzítőcsavarjait. Használjon Phillips csavarhúzó.



6

Vegye le a szűrőfedőt.



7

Vegye ki a szűrőbetétet a szűrőházból.




8

Tisztítsa meg a légszűrő fedelét és házát.



9

Helyezzen be új szűrőbetétet a szűrőházba. Győződjön meg arról, hogy a szűrő széle szorosan illeszkedik a házhoz.



Csere: levegőszűrő – SKODA Fabia I Sedan (6Y3). Az AUTODOC szakértői ajánlják:

- Ellenőrizze a szűrőbetét megfelelő elhelyezését. Ne döntse meg.
- Figyelem! Használjon minőségi szűrőket – SKODA Fabia I Sedan (6Y3).
- A beszerelés során ügyeljen arra, hogy ne jusson a légszűrő házba por és szennyeződés.

10

Szerelje fel a levegőszűrő borítást. Rögzítse.


11

Csavarja be a légszűrő fedél rögzítőcsavarjait. Használjon Phillips csavarhúzó.


12

Távolítsa el a mikroszálás törlőkendőt a fojtószelep házról.



- 13** Szerelje fel a motorfedelelet és rögzítse. Győződjön meg arról, hogy hallja a kattánást, ami azt jelzi, hogy a helyére került.



Csere: levegőszűrő – SKODA Fabia I Sedan (6Y3). A szakemberek ajánlják:

- Győződjön meg róla, hogy a motorvédő burkolat megfelelően van-e behelyezve. A vezető rögzítőelemek, a fojtószelep ház és a légbeömlő cső vonatkozásában nem szabad elmozdulva, eltolódva lennie.

- 14** Vegye le a sárvédő takarót.

- 15** Zárja le a motorháztetőt.

SZÉP MUNKA! 👍

TOVÁBBI ÚTMUTATÓK MEGTEKINTÉSE

AUTODOC – KIVÁLÓ MINŐSÉGŰ ÉS MEGFIZETHETŐ AUTÓALKATRÉSZEK ONLINE

**AUTODOC MOBIL APP: NAGYSZERŰ AKCIÓK, MÍG KÉNYELMES
VÁSÁROL**



AUTODOC

GET IT ON
Google Play

Download on the
App Store

Download

ALKATRÉSZEK NAGYSZERŰ VÁLASZTÉKA GÉPKOCSIJÁHOZ

LEVEGŐSZŪRŐ: SZÉLES VÁLASZTÉK

ⓘ JOGNYILATKOZAT:

A dokumentum csak általános ajánlásokat tartalmaz, melyek hasznosak lehetnek javítási és csereműveletek elvégzésekor. Az AUTODOC nem tehető felelőssé semmilyen, a javítási vagy csereműveletek során, az adott tájékoztatás nem megfelelő alkalmazásából, vagy félreértelmezéséből eredő veszteségért, sérülésért, vagy anyagi károkért.

Az AUTODOC nem tehető felelőssé az útmutatóban található lehetséges hibákért vagy pontatlanságokért. Az adott információk csak tájékoztató jellegűek, és nem helyettesíthetik a szakemberek tanácsait.

Az AUTODOC nem tehető felelőssé a berendezések, eszközök, vagy autóalkatrészek nem megfelelő, vagy veszélyes használatáért. Az AUTODOC határozottan javasolja, hogy elővigyázatosan, a biztonsági előírások betartásával végezzen javítási vagy csereműveleteket. Ne feledje: a gyenge minőségű autóalkatrészek használata nem garantálja a megfelelő szintű közúti biztonságot.

© Copyright 2021 – A weboldal teljes tartalmát, különösen a szövegeket, fényképeket és grafikákat, a szerzői jogra vonatkozó törvények védik. Minden jog, beleértve a másolást, a harmadik felekkel való megosztást, a szerkesztést és a fordítást, az AUTODOC GmbH tulajdona.