



Hosszbordás szíj-csere
VW Sharan 1 gépkocsin –
Útmutató

VIDEÓ-ÚTMUTATÓK


**i Fontos!**

Az a csere útmutató a következő gépkocsikhoz használható:

VW SHARAN (7M8, 7M9, 7M6) 1.9 TDI, VW SHARAN (7M8, 7M9, 7M6) 2.0, VW Polo Classic (6V2) 1.6, VW Golf IV Hatchback (1J1) 1.6, VW Golf IV Hatchback (1J1) 1.8, VW Golf IV Hatchback (1J1) 1.8 T, VW SHARAN (7M8, 7M9, 7M6) 1.8 T 20V, VW New Beetle Hatchback (9C1, 1C1) 2.0, VW Polo Variant (6V5) 1.6, VW Golf IV Hatchback (1J1) 1.8 4motion, VW Bora Sedan (1J2) 1.6, VW Bora Sedan (1J2) 2.0, VW Bora Sedan (1J2) 1.8, VW Golf IV Variant (1J5) 1.6, VW Golf IV Variant (1J5) 2.0, (+ 51)

A lépések az autó kialakításának függvényében kismértékben eltérhetnek.

CSERE: HOSSZBORDÁS SZÍJ – VW SHARAN 1. SZÜKSÉGES SZERSZÁMOK:



- Kombinált kulcs №16

- Sárvédő takaró

SZERSZÁMOK VÁSÁRLÁSA

Csere: hosszbordás szíj – VW Sharan 1. Az AUTODOC szakértői ajánlják:

- Minden munkát leállított motor mellett kell végezni.

CSERE: HOSSZBORDÁS SZÍJ – VW SHARAN 1. VÉGEZZE EL AZ ALÁBBI LÉPÉSEKET:


1

Nyissa fel a motorháztetőt.




2

Használjon sárvédő takarót, hogy megakadályozza a festék és a műanyag részek sérülését.




3

Húzza oldalra a hosszbordásszíj szíj feszítő tárcsát. Használja a következő méretű kombinált kulcsot: 16.




4 Távolítsa el a hosszbordásszíjat.




Csere: hosszbordás szíj – VW Sharan 1. Tippek az AUTODOC szakértőitől:

- Ellenőrizze a szíj feszítő tárcsa és a feszítőgörgő állapotát. Cserélje ki ezeket, ha szükséges.

5 Helyezze vissza a szíj feszítő tárcsát az eredeti helyére.




6 Szerelje fel a hosszbordásszíjat.




Csere: hosszbordás szíj – VW Sharan 1. Tippek az AUTODOC-tól:

- Győződjön meg arról, hogy a hosszbordásszíj szorosan illeszkedik minden tárcsára.
- Győződjön meg arról, hogy a hosszbordásszíj feszessége megfelelő.


7 Húzza oldalra a hosszbordásszj szíjfeszítő tárcsát. Használja a következő méretű kombinált kulcsot: 16.




8 Helyezze fel a hosszbordásszját a szíjfeszítő tárcsára.




9 Helyezze vissza a szíjfeszítő tárcsát az eredeti helyére.



10 Járássa pár percig a motort. Erre azért van szükség, hogy az alkatrész biztosan megfelelően működjön.



11 Állítsa le a motort.




12

Vegye le a sárvédő takarót.



13

Zárja le a motorháztetőt.



SZÉP MUNKA! 

TOVÁBBI ÚTMUTATÓK MEGTEKINTÉSE

AUTODOC – KIVÁLÓ MINŐSÉGŰ ÉS MEGFIZETHETŐ AUTÓALKATRÉSZEK ONLINE

AUTODOC MOBIL APP: NAGYSZERŰ AKCIÓK, MÍG KÉNYELMES
VÁSÁROL



+ AUTODOC

GET IT ON
Google Play

Download on the
App Store

Download

ALKATRÉSZEK NAGYSZERŰ VÁLASZTÉKA GÉPKOCSIJÁHOZ

VÁSÁROLJON ALKATRÉSZEKET VW MODELLEKHEZ

HOSSZBORDÁS SZÍJ: SZÉLES VÁLASZTÉK

**VÁlasszon ALKATRÉSZT A KÖVETKEZŐHÖZ: VW SHARAN
1**

VW HOSSZBORDÁS SZÍJ: VÁSÁROLJN MOST

**VW SHARAN 1 HOSSZBORDÁS SZÍJ: A LEGJOBB AKCIÓK ÉS
AJÁNLATOK**

JOGNYILATKOZAT:

A dokumentum csak általános ajánlásokat tartalmaz, melyek hasznosak lehetnek javítási és csereműveletek elvégzésekor. Az AUTODOC nem tehető felelőssé semmilyen, a javítási vagy csereműveletek során, az adott tájékoztatás nem megfelelő alkalmazásából, vagy félreértelmezéséből eredő veszteségért, sérülésért, vagy anyagi károkért.

Az AUTODOC nem tehető felelőssé az útmutatóban található lehetséges hibákért vagy pontatlanságokért. Az adott információk csak tájékoztató jellegűek, és nem helyettesíthetik a szakemberek tanácsait.

Az AUTODOC nem tehető felelőssé a berendezések, eszközök, vagy autóalkatrészek nem megfelelő, vagy veszélyes használatáért. Az AUTODOC határozottan javasolja, hogy elővigyázatosan, a biztonsági előírások betartásával végezzen javítási vagy csereműveleteket. Ne feledje: a gyenge minőségű autóalkatrészek használata nem garantálja a megfelelő szintű közúti biztonságot.

© Copyright 2023 – A weboldal teljes tartalmát, különösen a szövegeket, fényképeket és grafikákat, a szerzői jogra vonatkozó törvények védik. Minden jog, beleértve a másolást, a harmadik felekkel való megosztást, a szerkesztést és a fordítást, az AUTODOC SE tulajdona.