



Gyújtógyertya-csere  
**SEAT TERRA Dobozos**  
**(024A)** gépkocsin –  
Útmutató

## HASONLÓ OKTATÓVIDEÓK



Ez a videó egy hasonló autóalkatrész cseréjét mutatja egy másik járművön

### **Fontos!**

Az a csere útmutató a következő gépkocsikhoz használható:  
SEAT TERRA Dobozos (024A) 0.9 Cat, SEAT TERRA Dobozos (024A) 0.9

A lépések az autó kialakításának függvényében kismértékben eltérhetnek.

Ez az oktatóanyag egy hasonló alkatrészcsere folyamat során készült az következő gépkocsin: VW GOLF II (19E, 1G1) 1.6

**CSERE: GYÚJTÓGYERTYA – SEAT TERRA DOBOZOS (024A). SZÜKSÉGES SZERSZÁMOK:**



- Magas hőmérsékletű berágódásgátló kenőanyag
- Nyomatékkulcs
- 21 Gyertya duqókulcs
- Racsnis kulcs
- Harapofogók
- Sárvédő takaró

**Szerszámok vásárlása**

Csere: gyújtógyertya – SEAT TERRA Dobozos (024A). Az AUTODOC szakértői ajánlják:


- A csere folyamata minden gyújtógyertya esetében megegyezik.
- Felhívjuk figyelmét: az autón végzett minden munkát - SEAT TERRA Dobozos (024A) – leállított motor mellett kell elvégezni.

## A CSERÉT A KÖVETKEZŐ SORRENDEN VÉGEZZE:

**1** Nyissa fel a motorháztetőt.

**2** Használjon sárvédő takarót, hogy megakadályozza a festék és a műanyag részek sérülését.


**3** Csatlakoztassa le a gyújtógyertya vezetékeit a gyújtógyertyákról. Használjon harapófogót.




Csere: gyújtógyertya – SEAT TERRA Dobozos (024A). Tipp:

- Ügyeljen arra, hogy ne rongálja meg a gyújtógyertya vezetékeket.

**4** Tisztítsa meg a gyertyafészek belső részét a szennyeződésektől, a portól és a törmeléktől.




**5** Csavarja ki a gyújtógyertyákat. Használja következő méretű gyertya dugókulcsot: 21. Használjon racsnis kulcsot.




**6** Vegye ki a gyújtógyertyákat.



**7** Tegyen vékony réteg magas hőmérsékletű berágódásgátló kenőanyagot az új gyújtógyertyák meneteire.



**8** Szerelje be az új gyújtógyertyákat a fészükbe. Használja következő méretű gyertya dugókulcsot: 21.



- 9** Csavarja be az új gyújtógyertyákat, és húzza meg őket. Használja következő méretű gyertya dugókulcsot: 21. Használjon nyomatékkulcsot. Húzza meg 25 Nm nyomatékkal.



**Csere: gyújtógyertya – SEAT TERRA Dobozos (024A). Tippek az AUTODOC szakértőtől:**

- Ne húzza meg a gyújtógyertyákat túlságosan. A túlzott nyomaték megrongálhatja a menetes csatlakozókat.
- A gyertyakulcs használata közben legyen óvatos! Ha ferdén használja, megsértheti a menetes csatlakozókat.

- 10** Csatlakoztassa a gyújtógyertya vezetékait a gyújtógyertyákhoz.



**Csere: gyújtógyertya – SEAT TERRA Dobozos (024A). A szakemberek ajánlják:**

- Kövesse a beszerelési lépéseket.

- 11** Járossa pár percig a motort. Erre azért van szükség, hogy az alkatrész biztosan megfelelően működjön.

12 Állítsa le a motort.

13 Vegye le a sárvédő takarót.

14 Zárja le a motorháztetőt.

**SZÉP MUNKA!** 

**TOVÁBBI ÚTMUTATÓK MEGTEKINTÉSE**

# AUTODOC – KIVÁLÓ MINŐSÉGŰ ÉS MEGFIZETHETŐ AUTÓALKATRÉSZEK ONLINE

**AUTODOC MOBIL APP: NAGYSZERŰ AKCIÓK, MÍG KÉNYELMES VÁSÁROL**



**+ AUTODOC**

GET IT ON  
**Google Play**

Download on the  
**App Store**

**Download**

**ALKATRÉSZEK NAGYSZERŰ VÁLASZTÉKA GÉPKOCSIJÁHOZ**

**GYÚJTÓGYERTYA: SZÉLES VÁLASZTÉK**

## **JOGNYILATKOZAT:**

A dokumentum csak általános ajánlásokat tartalmaz, melyek hasznosak lehetnek javítási és csereműveletek elvégzésekor. Az AUTODOC nem tehető felelőssé semmilyen, a javítási vagy csereműveletek során, az adott tájékoztatás nem megfelelő alkalmazásából, vagy félreértelmezéséből eredő veszteségért, sérülésért, vagy anyagi károkért.

Az AUTODOC nem tehető felelőssé az útmutatóban található lehetséges hibákért vagy pontatlanságokért. Az adott információk csak tájékoztató jellegűek, és nem helyettesíthetik a szakemberek tanácsait.

Az AUTODOC nem tehető felelőssé a berendezések, eszközök, vagy autóalkatrészek nem megfelelő, vagy veszélyes használatáért. Az AUTODOC határozottan javasolja, hogy elővigyázatosan, a biztonsági előírások betartásával végezzen javítási vagy csereműveleteket. Ne feledje: a gyenge minőségű autóalkatrészek használata nem garantálja a megfelelő szintű közúti biztonságot.

© Copyright 2023 – A weboldal teljes tartalmát, különösen a szövegeket, fényképeket és grafikákat, a szerzői jogra vonatkozó törvények védik. Minden jog, beleértve a másolást, a harmadik felekkel való megosztást, a szerkesztést és a fordítást, az AUTODOC SE tulajdona.