



Hátsó ablaktörlő lapát-  
csere **Hyundai Santa Fe**  
**CM** gépkocsin –  
Útmutató

## VIDEÓ-ÚTMUTATÓK



### **Fontos!**

Az a csere útmutató a következő gépkocsikhoz használható:

HYUNDAI Santa Fe I (SM) 2.4 16V, HYUNDAI Santa Fe I (SM) 2.7 V6 4x4, HYUNDAI Santa Fe I (SM) 2.0 CRDi 4x4, HYUNDAI Santa Fe I (SM) 2.4 16V 4x4, HYUNDAI Santa Fe I (SM) 2.0 CRDi, HYUNDAI Santa Fe I (SM) 2.0, HYUNDAI Santa Fe II (CM) 2.2 CRDi, HYUNDAI Santa Fe II (CM) 2.2 CRDi 4x4, HYUNDAI Santa Fe II (CM) 2.2 CRDi GLS, HYUNDAI Santa Fe II (CM) 2.2 CRDi GLS 4x4

A lépések az autó kialakításának függvényében kismértékben eltérhetnek.

CSERE: ABLAKTÖRLŐ LAPÁT – HYUNDAI SANTA FE  
CM. A SZERSZÁMOK, AMELYEKRE SZÜKSÉGE LEHET:



- Lapos Csavarhúzó

**SZERSZÁMOK VÁSÁRLÁSA**


Csere: ablaktörlő lapát – Hyundai Santa Fe CM. Tippek az AUTODOC-tól:

- Minden munkát leállított motor mellett kell végezni.


## CSERE: ABLAKTÖRLŐ LAPÁT – HYUNDAI SANTA FE CM. A LÉPÉSEK AJÁNLOTT SORRENDJE:

**1** Készítse elő az új ablaktörlő lapátokat.


**2** Húzza el az ablaktörlő kart az üveg felszínétől, amíg meg nem áll.



**3** Nyomja meg a csipeszt.



**4** Távolítsa el a lapátot az ablaktörlő karról. Használjon lapos csavarhúzó.




Csere: ablaktörlő lapát – Hyundai Santa Fe CM. A szakemberek ajánlják:

- Az ablaktörlő lapát cseréjénél ügyeljen, hogy a rugós ablaktörlő kar ne ütközzön az üveghez.

5

Szerelje fel az új ablaktörlő lapátot, és óvatosan nyomja rá az ablaktörlő kart az üvegre.



Csere: ablaktörlő lapát – Hyundai Santa Fe CM. Tipp:

- Ne érintse meg az ablaktörlő lapát tisztító gumiszegélyét, mert megrongálhatja a garfitbevonatot.
- Biztosítsa, hogy az ablaktörlő gumi teljes hosszában szorosan illeszkedjen az üveghez.

6

Kapcsolja be a gyújtást.



7

Felszerelés után ellenőrizze a lapátok működését.

**SZÉP MUNKA!** **TOVÁBBI ÚTMUTATÓK MEGTEKINTÉSE**

## AUTODOC – KIVÁLÓ MINŐSÉGŰ ÉS MEGFIZETHETŐ AUTÓALKATRÉSZEK ONLINE

AUTODOC MOBIL APP: NAGYSZERŰ AKCIÓK, MÍG KÉNYELMES  
VÁSÁROL



**AUTODOC**

GET IT ON  
**Google Play**

Download on the  
**App Store**

**Download**

**ALKATRÉSZEK NAGYSZERŰ VÁLASZTÉKA GÉPKOCSIJÁHOZ**

**VÁSÁROLJON ALKATRÉSZEKET HYUNDAI MODELLEKHEZ**

**ABLAKTÖRLŐ LAPÁT: SZÉLES VÁLASZTÉK**

**VÁLASSZON ALKATRÉSZT A KÖVETKEZŐHÖZ: HYUNDAI SANTA FE CM**

**HYUNDAI ABLAKTÖRLŐ LAPÁT: VÁSÁROLJN MOST**

**HYUNDAI SANTA FE CM ABLAKTÖRLŐ LAPÁT: A LEGJOBB AKCIÓK ÉS AJÁNLATOK**

## **ⓘ JOGNYILATKOZAT:**

A dokumentum csak általános ajánlásokat tartalmaz, melyek hasznosak lehetnek javítási és csereműveletek elvégzésekor. Az AUTODOC nem tehető felelőssé semmilyen, a javítási vagy csereműveletek során, az adott tájékoztatás nem megfelelő alkalmazásából, vagy félreértelmezéséből eredő veszteségért, sérülésért, vagy anyagi károkért.

Az AUTODOC nem tehető felelőssé az útmutatóban található lehetséges hibákért vagy pontatlanságokért. Az adott információk csak tájékoztató jellegűek, és nem helyettesíthetik a szakemberek tanácsait.

Az AUTODOC nem tehető felelőssé a berendezések, eszközök, vagy autóalkatrészek nem megfelelő, vagy veszélyes használatáért. Az AUTODOC határozottan javasolja, hogy elővigyázatosan, a biztonsági előírások betartásával végezzen javítási vagy csereműveleteket. Ne feledje: a gyenge minőségű autóalkatrészek használata nem garantálja a megfelelő szintű közúti biztonságot.

© Copyright 2022 – A weboldal teljes tartalmát, különösen a szövegeket, fényképeket és grafikákat, a szerzői jogra vonatkozó törvények védik. Minden jog, beleértve a másolást, a harmadik felekkel való megosztást, a szerkesztést és a fordítást, az AUTODOC GmbH tulajdona.