AUTODOC CLUB

Fényszóró izzó-csere **RENAULT LAGUNA II (BG0/1_)** gépkocsin – Útmutató

HASONLÓ OKTATÓVIDEÓK

Ez a videó egy hasonló autóalkatrész cseréjét mutatja egy másik járművön

Fontos!

Az a csere útmutató a következő gépkocsikhoz használható:
RENAULT LAGUNA II (BG0/1_) 1.6

A lépések az autó kialakításának függvényében kismértékben eltérhetnek.

Ez az oktatóanyag egy hasonló alkatrészcsere folyamat során készült az következő gépkocsin: VW TOURAN (1T3) 1.6 TDI

CSERE: FÉNYSZÓRÓ IZZÓ – RENAULT LAGUNA II (BG0/1_). A SZERSZÁMOK, AMELYEKRE SZÜKSÉGE LEHET:

- Kontakt tisztító spray
- Lapos csavarhúzó

Szerszámok vásárlása

Csere: fényszóró izzó – RENAULT LAGUNA II (BG0/1_). A szakemberek ajánlják:

- A csere folyamata a jobb és a baloldali fényszóró izzók esetében megegyezik.
- Mindkét fényszóróban egyidőben cserélje ki az izzókat.
- Minden munkát leállított motor mellett kell végezni.

CSERE: FÉNYSZÓRÓ IZZÓ – RENAULT LAGUNA II (BG0/1_). ALKALMAZZA A KÖVETKEZŐ ELJÁRÁST:

1 Kapcsolja le a gyújtást. Nyissa fel a motorháztetőt.

2 Távolítsa el a fényszóró hátsó borítását.



3 Csatlakoztassa le az izzófoglalatot, ehhez kb. 30°-al kell elfordítani. Távolítsa el a foglalatot a fényszóróból.

4 Vegye ki a régi izzót. Használjon lapos csavarhúzót. Ellenőrizze az izzó foglalat csatlakozók állapotát. Cserélje ki, ha szükséges.



Csere: fényszóró izzó – RENAULT LAGUNA II (BG0/1_). Az AUTODOC ajánlja:

- Tisztítsa meg az izzó beszerelési helyét a foglalatban.

5 Szerelje be az új izzót a foglalatba.

Az AUTODOC javasolja:

- Ügyeljen arra, hogy az izzó üvegét ne érintse meg. A rajta lévő ujjnyomok meghibásodást okozhatnak.

6 Szerelje be a foglalatot a fényszóróba. Rögzítse a foglalatot, ehhez kb. 30°-al kell elfordítani.

7 Szerelje fel és rögzítse a fényszóró hátsó burkolatát.



8 Kapcsolja be a gyújtást.

9 Kapcsolja fel a fényszórót, ellenőrizze, hogy az új lámpa megfelelően működik-e.

10 Zárja le a motorháztetőt.

SZÉP MUNKA!

TOVÁBBI ÚTMUTATÓK MEGTEKINTÉSE

AUTODOC — KIVÁLÓ MINŐSÉGŰ ÉS MEGFIZETHETŐ AUTÓALKATRÉSZEK ONLINE

AUTODOC MOBIL APP: NAGYSZERŰ AKCIÓK, MÍG KÉNYELMES VÁSÁROL



ALKATRÉSZEK NAGYSZERŰ VÁLASZTÉKA GÉPKOCSIJÁHOZ

FÉNYSZÓRÓ IZZÓ: SZÉLES VÁLASZTÉK

ⓘ JOGNYILATKOZAT:

A dokumentum csak általános ajánlásokat tartalmaz, melyek hasznosak lehetnek javítási és cseremüveletek elvégzésekor. Az AUTODOC nem tehető felelőssé semmilyen, a javítási vagy cseremüveletek során, az adott tájékoztatás nem megfelelő alkalmazásából, vagy félreértelmezéséből eredő veszteségért, sérülésért, vagy anyagi károkért.

Az AUTODOC nem tehető felelőssé az útmutatóban található lehetséges hibákért vagy pontatlanságokért. Az adott információk csak tájékoztató jellegűek, és nem helyettesíthetik a szakemberek tanácsait.

Az AUTODOC nem tehető felelőssé a berendezések, eszközök, vagy autóalkatrészek nem megfelelő, vagy veszélyes használatáért. Az AUTODOC határozottan javasolja, hogy elővigyázatosan, a biztonsági előírások betartásával végezzen javítási vagy cseremüveleteket. Ne feledje: a gyenge minőségű autóalkatrészek használata nem garantálja a megfelelő szintű közúti biztonságot.

© Copyright 2021 – A weboldal teljes tartalmát, különösen a szövegeket, fényképeket és grafikákat, a szerzői jogra vonatkozó törvények védik. Minden jog, beleértve a másolást, a harmadik felekkel való megosztást, a szerkesztést és a fordítást, az AUTODOC GmbH tulajdona.