

 **AUTODOC CLUB**

Hosszbordás szíj-csere
PEUGEOT EXPERT alváz
(223) gépkocsin –
Útmutató

HASONLÓ OKTATÓVIDEÓK



Ez a videó egy hasonló autóalkatrész cseréjét mutatja egy másik járművön


Fontos!

Az a csere útmutató a következő gépkocsikhoz használható:
PEUGEOT EXPERT alváz (223) 1.9 D, PEUGEOT EXPERT alváz (223) 1.9 TD

A lépések az autó kialakításának függvényében kismértékben eltérhetnek.

Ez az oktatóanyag egy hasonló alkatrészcsere folyamat során készült az következő gépkocsin: CITROËN C3 I Hatchback (FC_, FN_) 1.4 i

**CSERE: HOSSZBORDÁS SZÍJ – PEUGEOT EXPERT
ALVÁZ (223). SZÜKSÉGES SZERSZÁMOK:**



- Univerzális tisztítóspray
- 10 számú csavarbehajtó bit
- 13 számú csavarbehajtó bit
- 22 számú csavarbehajtó bit
- Racsnis kulcs
- Sárvédő takaró
- Kerékék


Szerszámok vásárlása

Csere: hosszbordás szíj – PEUGEOT EXPERT alváz (223). Az AUTODOC szakértői ajánlják:


- Minden munkát leállított motor mellett kell végezni.

CSERE: HOSSZBORDÁS SZÍJ – PEUGEOT EXPERT ALVÁZ (223). ALKALMAZZA A KÖVETKEZŐ ELJÁRÁST:

- 1 Nyissa fel a motorháztetőt.
- 2 Használjon sárvédő takarót, hogy megakadályozza a festék és a műanyag részek sérülését.
- 3 Rögzítse kerék éekkel a kerekeket.
- 4 Emelje fel az autót egy emelővel, vagy álljon a szerelőaknára.
- 5 Tisztítsa meg a szerpentin szíj szíjfeszítő konzolt. Használjon univerzális tisztítósprayt.
- 6 Lazítsa meg a hosszbordásszíj feszítőkart. Használja a következő méretű csavarbehajtó fejet: 13. Használjon racsnis kulcsot.



- 7 Húzza oldalra a hosszbordásszíj szíjfeszítő tárcsát. Használja a következő méretű csavarbehajtó fejet: 10. Használjon racsnis kulcsot.



8

Távolítsa el a hosszbordásszíjat.




Csere: hosszbordás szíj – PEUGEOT EXPERT alváz (223). Az AUTODOC ajánlja:

- Ellenőrizze a szíjfeszítő tárcsa és a feszítőgörgő állapotát. Cserélje ki ezeket, ha szükséges.

9

Szerelje fel a hosszbordásszíjat.



10

Helyezze vissza a szíjfeszítő tárcsát az eredeti helyére. Használja a következő méretű csavarbehajtó fejet: 10. Használjon racsnis kulcsot.



- 11** Húzza meg a hosszbordásszj feszítőkart. Használja a következő méretű csavarbehajtó fejet: 13. Használjon nyomatékkulcsot. Húzza meg 19 Nm nyomatékkal.



- 12** Fordítsa el a főtengely szíjtárcsát. Használja a következő méretű csavarbehajtó fejet: 22. Használjon racsnis kulcsot.



Csere: hosszbordás szj – PEUGEOT EXPERT alváz (223). Tippek az AUTODOC-tól:

- Győződjön meg arról, hogy a hosszbordásszj feszessége megfelelő.

- 13** Járassa pár percig a motort. Erre azért van szükség, hogy az alkatrész biztosan megfelelően működjön.

- 14** Állítsa le a motort.

- 15** Engedje le az autót.

- 16** Vegye le a sárvédő takarót.

- 17** Zárja le a motorháztetőt.

18

Távolítsa el az emelőt és a kerék ékeket.



SZÉP MUNKA! 

TOVÁBBI ÚTMUTATÓK MEGTEKINTÉSE

AUTODOC – KIVÁLÓ MINŐSÉGŰ ÉS MEGFIZETHETŐ AUTÓALKATRÉSZEK ONLINE

AUTODOC MOBIL APP: NAGYSZERŰ AKCIÓK, MÍG KÉNYELMES VÁSÁROL



AUTODOC

GET IT ON
Google Play

Download on the
App Store

Download

ALKATRÉSZEK NAGYSZERŰ VÁLASZTÉKA GÉPKOCSIJÁHOZ

HOSSZBORDÁS SZÍJ: SZÉLES VÁLASZTÉK

JOGNYILATKOZAT:

A dokumentum csak általános ajánlásokat tartalmaz, melyek hasznosak lehetnek javítási és csereműveletek elvégzésekor. Az AUTODOC nem tehető felelőssé semmilyen, a javítási vagy csereműveletek során, az adott tájékoztatás nem megfelelő alkalmazásából, vagy félreértelmezéséből eredő veszteségért, sérülésért, vagy anyagi károkért.

Az AUTODOC nem tehető felelőssé az útmutatóban található lehetséges hibákért vagy pontatlanságokért. Az adott információk csak tájékoztató jellegűek, és nem helyettesíthetik a szakemberek tanácsait.

Az AUTODOC nem tehető felelőssé a berendezések, eszközök, vagy autóalkatrészek nem megfelelő, vagy veszélyes használatáért. Az AUTODOC határozottan javasolja, hogy elővigyázatosan, a biztonsági előírások betartásával végezzen javítási vagy csereműveleteket. Ne feledje: a gyenge minőségű autóalkatrészek használata nem garantálja a megfelelő szintű közúti biztonságot.

© Copyright 2023 – A weboldal teljes tartalmát, különösen a szövegeket, fényképeket és grafikákat, a szerzői jogra vonatkozó törvények védik. Minden jog, beleértve a másolást, a harmadik felekkel való megosztást, a szerkesztést és a fordítást, az AUTODOC SE tulajdona.