



Hosszbordás szíj-csere
PEUGEOT 806 gépkocsin
– Útmutató

HASONLÓ OKTATÓVIDEÓK



Ez a videó egy hasonló autóalkatrész cseréjét mutatja egy másik járművön


Fontos!

Az a csere útmutató a következő gépkocsikhoz használható:
PEUGEOT 806 2.0 Turbo, PEUGEOT 806 2.0, PEUGEOT 806 1.8

A lépések az autó kialakításának függvényében kismértékben eltérhetnek.

Ez az oktatóanyag egy hasonló alkatrészcsere folyamat során készült az következő gépkocsin: PEUGEOT 208 I Hatchback (CA_, CC_) 1.2

CSERE: HOSSZBORDÁS SZÍJ – PEUGEOT 806. A
SZERSZÁMOK, AMELYEKRE SZÜKSÉGE LEHET:



• 12 pontos duqókulcs №13

• Sárvédő takaró

Szerszámok vásárlása

Csere: hosszbordás szíj – PEUGEOT 806. Az AUTODOC szakértői ajánlják:

- Minden munkát leállított motor mellett kell végezni.

CSERE: HOSSZBORDÁS SZÍJ – PEUGEOT 806. VÉGEZZE EL AZ ALÁBBI LÉPÉSEKET:


1 Nyissa fel a motorháztetőt.

2 Használjon sárvédő takarót, hogy megakadályozza a festék és a műanyag részek sérülését.


3 Húzza oldalra a hosszbordásszj szíjfeszítő tárcsát. Használjon 13-as 12 pontos dugókulcsot.



4 Távolítsa el a hosszbordásszijat.



5 Helyezze vissza a szíjfeszítő tárcsát az eredeti helyére.



Csere: hosszbordás szíj – PEUGEOT 806. Tipp:

- Ellenőrizze a szíjlesztő tárcsa és a feszítőgörgő állapotát. Cserélje ki ezeket, ha szükséges.

6

Szerelje fel a hosszbordásszíjat.




Csere: hosszbordás szíj – PEUGEOT 806. Az AUTODOC ajánlja:

- Győződjön meg arról, hogy a hosszbordásszíj szorosan illeszkedik minden tárcsára.

7

Húzza oldalra a hosszbordásszíj szíjlesztő tárcsát. Használjon 13-as 12 pontos dugókulcsot.




8

Helyezze fel a hosszbordásszíjat a szíjlesztő tárcsára.



9

Helyezze vissza a szíjfeszítő tárcsát az eredeti helyére.



10

Vegye le a sárvédő takarót.

11

Zárja le a motorháztetőt.

SZÉP MUNKA! 

TOVÁBBI ÚTMUTATÓK MEGTEKINTÉSE

AUTODOC – KIVÁLÓ MINŐSÉGŰ ÉS MEGFIZETHETŐ AUTÓALKATRÉSZEK ONLINE

**AUTODOC MOBIL APP: NAGYSZERŰ AKCIÓK, MÍG KÉNYELMES
VÁSÁROL**

AUTODOC

GET IT ON
Google Play

Download on the
App Store

Download

ALKATRÉSZEK NAGYSZERŰ VÁLASZTÉKA GÉPKOCSIJÁHOZ

HOSSZBORDÁS SZÍJ: SZÉLES VÁLASZTÉK

(i) JOGNYILATKOZAT:

A dokumentum csak általános ajánlásokat tartalmaz, melyek hasznosak lehetnek javítási és csereműveletek elvégzésekor. Az AUTODOC nem tehető felelőssé semmilyen, a javítási vagy csereműveletek során, az adott tájékoztatás nem megfelelő alkalmazásából, vagy félreértelmezéséből eredő veszteségért, sérülésért, vagy anyagi károkért.

Az AUTODOC nem tehető felelőssé az útmutatóban található lehetséges hibákért vagy pontatlanságokért. Az adott információk csak tájékoztató jellegűek, és nem helyettesíthetik a szakemberek tanácsait.

Az AUTODOC nem tehető felelőssé a berendezések, eszközök, vagy autóalkatrészek nem megfelelő, vagy veszélyes használatáért. Az AUTODOC határozottan javasolja, hogy elővigyázatosan, a biztonsági előírások betartásával végezzen javítási vagy csereműveleteket. Ne feledje: a gyenge minőségű autóalkatrészek használata nem garantálja a megfelelő szintű közúti biztonságot.

© Copyright 2021 – A weboldal teljes tartalmát, különösen a szövegeket, fényképeket és grafikákat, a szerzői jogra vonatkozó törvények védik. Minden jog, beleértve a másolást, a harmadik felekkel való megosztást, a szerkesztést és a fordítást, az AUTODOC GmbH tulajdona.