

 **AUTODOC CLUB**

Üzemanyagszűrő-cserere  
**OPEL Corsa A Van (S83)**  
**benzin** gépkocsin –  
Útmutató

## HASONLÓ OKTATÓVIDEÓK



Ez a videó egy hasonló autóalkatrész cseréjét mutatja egy másik járművön

### **Fontos!**

Az a csere útmutató a következő gépkocsikhoz használható:  
OPEL Corsa A Van (S83) 1.2 (F08, W5L)

A lépések az autó kialakításának függvényében kismértékben eltérhetnek.

Ez az oktatóanyag egy hasonló alkatrészcsere folyamat során készült az következő gépkocsin: OPEL Corsa C Hatchback (X01) 1.2 (F08, F68)

CSERE: ÜZEMANYAGSZŰRŐ – OPEL CORSA A VAN  
(S83). A SZÜKSÉGES SZERSZÁMOKAT TARTALMAZÓ  
LISTA:



- Phillips csavarhúzó
- Üzemanyagcső bontó foqó

[Szerszámok vásárlása](#)


Csere: üzemanyagszűrő – OPEL Corsa A Van (S83). Tippek az AUTODOC-tól:

- Biztosítsa a munkaterület megfelelő szellőzését. Az üzemanyaggőz mérgező.
- Felhívjuk figyelmét: az autón végzett minden munkát - OPEL Corsa A Van (S83) – leállított motor mellett kell elvégezni.


## A CSERÉT A KÖVETKEZŐ SORRENDEN VÉGEZZE:

**1** Emelje fel az autó egy emelővel, vagy álljon a szerelőaknára.

**2** Lazítsa meg a szűrő rögzítését. Használjon Phillips csavarhúzó.



**3** Nyomja össze a kapcsokat, és csatolja le az üzemanyag vezetékét az üzemanyagszűrő házról. Használjon üzemanyagcső bontó fogót.



Csere: üzemanyagszűrő – OPEL Corsa A Van (S83). Tippek az AUTODOC-tól:

- Legyen óvatos! A szűrőházból és a vezetékekből üzemanyag szivároghat.

4

Távolítsa el az üzemanyagszűrőt.



5

Helyezze be az új üzemanyagszűrőt.




### Csere: üzemanyagszűrő – OPEL Corsa A Van (S83). Tipp:

- Győződjön meg arról, hogy az üzemanyagszűrő elhelyezése megfelelő. Vegye figyelembe az üzemanyagfolyás irányának jelölését.
- A beszerelés során ügyeljen arra, hogy az üzemanyagszűrő házba ne kerüljön por és szennyeződés.
- OPEL Corsa A Van (S83) – Fontos, hogy csak kiváló minőségű szűrőket használjon.


6

Csatlakoztassa az üzemanyag ellátó vezetékeket az üzemanyag szűrőhöz.



7

Húzza meg az üzemanyagszűrő rögzítőket. Használjon Phillips csavarhúzó.



8

Engedje le az autót.

**Csere: üzemanyagszűrő – OPEL Corsa A Van (S83). A szakemberek ajánlják:**

- Indulás előtt több alkalommal kapcsolja fel és le a gyújtást. Erre az üzemanyag-szivattyú bekapcsolásához van szükség, hogy az üzemanyagot pumpálja az üzemanyagrendszerbe.

9

Járassa pár percig a motort. Erre azért van szükség, hogy az alkatrész biztosan megfelelően működjön.

10

Állítsa le a motort.

**Csere: üzemanyagszűrő – OPEL Corsa A Van (S83). Az AUTODOC szakértői ajánlják:**

- A környezetszennyezés elkerülése érdekében a használt olajszűrőt adja le a megfelelő hulladékgyűjtő helyen.

**SZÉP MUNKA!** 

**TOVÁBBI ÚTMUTATÓK MEGTEKINTÉSE**

# AUTODOC – KIVÁLÓ MINŐSÉGŰ ÉS MEGFIZETHETŐ AUTÓALKATRÉSZEK ONLINE

**AUTODOC MOBIL APP: NAGYSZERŰ AKCIÓK, MÍG KÉNYELMES VÁSÁROL**



**+ AUTODOC**

GET IT ON  
**Google Play**

Download on the  
**App Store**

**Download**

**ALKATRÉSZEK NAGYSZERŰ VÁLASZTÉKA GÉPKOCSIJÁHOZ**

**ÜZEMANYAGSZŰRŐ: SZÉLES VÁLASZTÉK**

## **JOGNYILATKOZAT:**

A dokumentum csak általános ajánlásokat tartalmaz, melyek hasznosak lehetnek javítási és csereműveletek elvégzésekor. Az AUTODOC nem tehető felelőssé semmilyen, a javítási vagy csereműveletek során, az adott tájékoztatás nem megfelelő alkalmazásából, vagy félreértelmezéséből eredő veszteségért, sérülésért, vagy anyagi károkért.

Az AUTODOC nem tehető felelőssé az útmutatóban található lehetséges hibákért vagy pontatlanságokért. Az adott információk csak tájékoztató jellegűek, és nem helyettesíthetik a szakemberek tanácsait.

Az AUTODOC nem tehető felelőssé a berendezések, eszközök, vagy autóalkatrészek nem megfelelő, vagy veszélyes használatáért. Az AUTODOC határozottan javasolja, hogy elővigyázatosan, a biztonsági előírások betartásával végezzen javítási vagy csereműveleteket. Ne feledje: a gyenge minőségű autóalkatrészek használata nem garantálja a megfelelő szintű közúti biztonságot.

© Copyright 2023 – A weboldal teljes tartalmát, különösen a szövegeket, fényképeket és grafikákat, a szerzői jogra vonatkozó törvények védik. Minden jog, beleértve a másolást, a harmadik felekkel való megosztást, a szerkesztést és a fordítást, az AUTODOC SE tulajdona.