



Légtömegmérő cseréje
az autóban – javítási
útmutató

VIDEÓ-ÚTMUTATÓK



AMIRE SZÜKSÉGE LESZ:



- csillagkulcskészlet
- laposfejű és csillagcsavarhúzó


SZERSZÁMOK VÁSÁRLÁSA

A MAF-érzékelő meghibásodásának jelei:

- a motorellenőrző lámpa kigyullad
- megnövekedett üzemanyag-fogyasztás
- csökkenő motorteljesítmény
- akadozás vagy rángatás gyorsuláskor
- durva üresjárat
- a motor beindítása nehéz vagy lehetetlen


1

Kapcsolja ki a gyújtást, és válassza le az akkumulátor negatív pólusát.




2

Válassza le az érzékelő csatlakozóit.



3

A MAF-érzékelő kiszerezéséhez el kell távolítania a szomszédos alkatrészeket, például a tömlőbilincset vagy a légszűrőt.



4

Távolítsa el a MAF-érzékelőt.



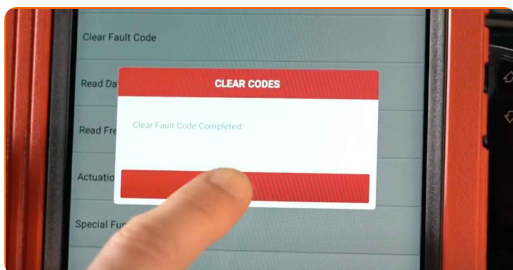
5

Szerelje be az új érzékelőt, és fordított sorrendben szerelje vissza az összes eltávolított alkatrészt.




6

Csatlakoztassa a diagnosztikai szkennert, és törölje az esetleges hibákat.



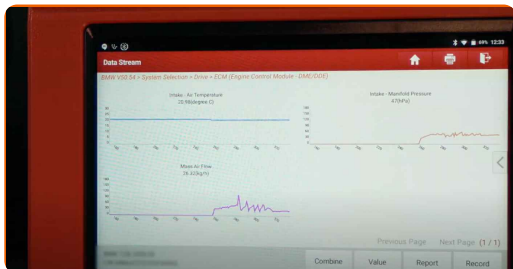
7

Indítsa be a motort, és ellenőrizze, hogy az érzékelő megfelelően működik-e.



8

Törölje a hibakódokat az ECU memóriájából.



Fontos!

- A motorlégszűrő időben történő cseréjének elmulasztása a MAF-érzékelő gyors elszennyeződéséhez vezethet, és befolyásolhatja a leolvasott értékeket.

AUTODOC – KIVÁLÓ MINŐSÉGŰ ÉS MEGFIZETHETŐ AUTÓALKATRÉSZEK ONLINE

AUTODOC MOBIL APP: NAGYSZERŰ AKCIÓK, MÍG KÉNYELMES VÁSÁROL



+ AUTODOC

GET IT ON
Google Play

Download on the
App Store

Download

ALKATRÉSZEK NAGYSZERŰ VÁLASZTÉKA GÉPKOCSIJÁHOZ

LÉGTÖMEGMÉRŐ: SZÉLES VÁLASZTÉK

JOGNYILATKOZAT:

A dokumentum csak általános ajánlásokat tartalmaz, melyek hasznosak lehetnek javítási és csereműveletek elvégzésekor. Az AUTODOC nem tehető felelőssé semmilyen, a javítási vagy csereműveletek során, az adott tájékoztatás nem megfelelő alkalmazásából, vagy félreértelmezéséből eredő veszteségért, sérülésért, vagy anyagi károkért.

Az AUTODOC nem tehető felelőssé az útmutatóban található lehetséges hibákért vagy pontatlanságokért. Az adott információk csak tájékoztató jellegűek, és nem helyettesíthetik a szakemberek tanácsait.

Az AUTODOC nem tehető felelőssé a berendezések, eszközök, vagy autóalkatrészek nem megfelelő, vagy veszélyes használatáért. Az AUTODOC határozottan javasolja, hogy elővigyázatosan, a biztonsági előírások betartásával végezzen javítási vagy csereműveleteket. Ne feledje: a gyenge minőségű autóalkatrészek használata nem garantálja a megfelelő szintű közúti biztonságot.

© Copyright 2023 – A weboldal teljes tartalmát, különösen a szövegeket, fényképeket és grafikákat, a szerzői jogra vonatkozó törvények védik. Minden jog, beleértve a másolást, a harmadik felekkel való megosztást, a szerkesztést és a fordítást, az AUTODOC SE tulajdona.