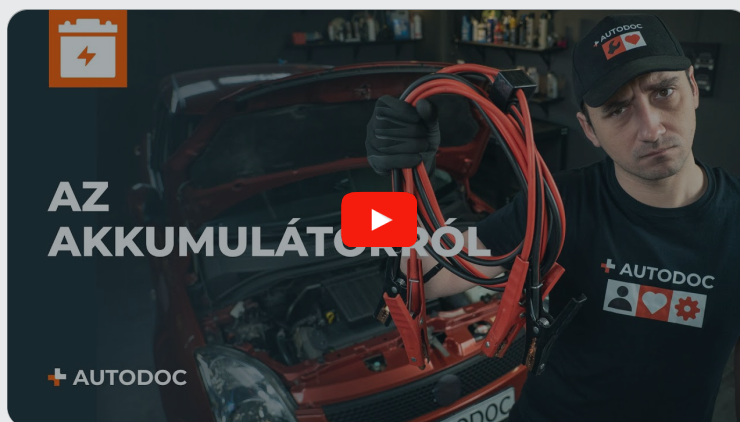




Autó akkumulátor
cseréje az autóban –
javítási útmutató

VIDEÓ-ÚTMUTATÓK



SZÜKSÉGES SZERSZÁMOK:



- Kombinált kulcs
- Racsnis kulcs
- Ütvecsavarozó duqókulcs
- Sárvédő takaró

SZERSZÁMOK VÁSÁRLÁSA

Figyelem!

- Néha még a tapasztalt járművezetők is nehezen tudják megmondani, hogy az akkumulátor eltávolítása vagy az autó elektromos rendszerével való munka előtt melyik pólust kell először lecsatlakoztatni.
- Vannak azonban bizonyos szabályok, amelyeket nem csak az akkumulátor eltávolítása, hanem a beszerelése, a töltöttségének mérése és az üzemeltetése során is be kell tartani.

1

Az akkumulátornak két pólusa van, egy pozitív és egy negatív.



2

A negatív a karosszériához vagy a motorblokkhoz csatlakozik.



3

A pozitív a gépkocsi elektromos rendszeréhez csatlakozik, amely a következő fogyasztókat tartalmazza: önindító, gyújtótékercek, elektronikus vezérlőegységek, különböző szervók, fényszórók, információs és szórakoztató rendszer és egyéb eszközök.




4

Az akkumulátor eltávolításakor először a negatív pólust kell leválasztani.




5

Az akkumulátor pólusainak eltávolítása során véletlenül hozzáérhet a tartójához, a motortérben lévő fém alkatrészekhez vagy a karosszériához. Abban az esetben, ha először a pozitív pólust távolítja el, ez rövidzárlathoz vezet.



6

A pozitív pólus leválasztása után még egy ideig elektromos töltés marad a rendszerben, ami azt jelenti, hogy a pólus és a fém alkatrészek közötti érintkezés szintén rövidzárlatot okozhat.



7

Az akkumulátor beszerelésekor először a pozitív pólust kell csatlakoztatni.



Az AUTODOC javasolja:

- Figyelem! Az akkumulátoron végzett munkáknál feltétlenül szigeteljük le a pozitív pólust, hogy elkerüljük a jármű elektromos rendszerének rövidzárlatát.

AUTODOC – KIVÁLÓ MINŐSÉGŰ ÉS MEGFIZETHETŐ AUTÓALKATRÉSZEK ONLINE

AUTODOC MOBIL APP: NAGYSZERŰ AKCIÓK, MÍG KÉNYELMES VÁSÁROL



+ AUTODOC

GET IT ON
Google Play

Download on the
App Store

Download

ALKATRÉSZEK NAGYSZERŰ VÁLASZTÉKA GÉPKOCSIJÁHOZ

AUTÓ AKKUMULÁTOR: SZÉLES VÁLASZTÉK

JOGNYILATKOZAT:

A dokumentum csak általános ajánlásokat tartalmaz, melyek hasznosak lehetnek javítási és csereműveletek elvégzésekor. Az AUTODOC nem tehető felelőssé semmilyen, a javítási vagy csereműveletek során, az adott tájékoztatás nem megfelelő alkalmazásából, vagy félreértelmezéséből eredő veszteségért, sérülésért, vagy anyagi károkért.

Az AUTODOC nem tehető felelőssé az útmutatóban található lehetséges hibákért vagy pontatlanságokért. Az adott információk csak tájékoztató jellegűek, és nem helyettesíthetik a szakemberek tanácsait.

Az AUTODOC nem tehető felelőssé a berendezések, eszközök, vagy autóalkatrészek nem megfelelő, vagy veszélyes használatáért. Az AUTODOC határozottan javasolja, hogy elővigyázatosan, a biztonsági előírások betartásával végezzen javítási vagy csereműveleteket. Ne feledje: a gyenge minőségű autóalkatrészek használata nem garantálja a megfelelő szintű közúti biztonságot.

© Copyright 2023 – A weboldal teljes tartalmát, különösen a szövegeket, fényképeket és grafikákat, a szerzői jogra vonatkozó törvények védik. Minden jog, beleértve a másolást, a harmadik felekkel való megosztást, a szerkesztést és a fordítást, az AUTODOC SE tulajdona.