



Generátor cseréje az
autóban – javítási
útmutató

VIDEÓ-ÚTMUTATÓK



SZÜKSÉGES SZERSZÁMOK:



- Kombinált kulcs
- Racsnis kulcs
- Ütvecsavarozó duqókulcs
- Sárvédő takaró


SZERSZÁMOK VÁSÁRLÁSA

Figyelem!

- A generátor időben történő ellenőrzésének elmulasztása a generátor meghibásodásához vezet és tartósan alul- vagy teljesen lemerült akkumulátort eredményez, amely idővel tönkremegy. Ha ezek bármelyike bekövetkezik, autó a szokásos módon nem indítható be.
- A teljes munkafolyamatot álló és kihűlt motorral kell elvégezni.
- Ne csatlakoztassa le az akkumulátorsarukat, ha jár a motor.
- A rövidzárlat elkerülése érdekében szigetelje le az akkumulátorsarukat.

1


Válassza le a negatív sarut az akkumulátorról.

**2**


Távolítson el minden olyan alkatrészt, amely akadályozza a generátorhoz és annak szíj feszítő mechanizmusához való hozzáférést.

3


Lazítsa meg a generátor meghajtósíjjának feszességét.




4 Távolítsa el a generátor meghajtósíjját.




5 A vezetékeket a rögzítőelemek eltávolítása után csatlakoztassa le.



6 Csavarja ki a generátor rögzítőelemeit.



7 Vegye ki a generátort.



8 Telepítse az új alkatrészt.

9 Csatlakoztassa a generátor rögzítőelemeit.

10 Csatlakoztassa a vezetékeket a rögzítőelemek biztosításával.

11 Szerelje be a generátor meghajtósíjját.

12 Állítsa be a generátor meghajtósíjának feszességét.

13 Szerelje vissza az összes eltávolított alkatrészt fordított sorrendben.

AUTODOC – KIVÁLÓ MINŐSÉGŰ ÉS MEGFIZETHETŐ AUTÓALKATRÉSZEK ONLINE

AUTODOC MOBIL APP: NAGYSZERŰ AKCIÓK, MÍG KÉNYELMES VÁSÁROL



AUTODOC

GET IT ON
Google Play

Download on the
App Store

Download

ALKATRÉSZEK NAGYSZERŰ VÁLASZTÉKA GÉPKOCSIJÁHOZ

GENERÁTOR: SZÉLES VÁLASZTÉK

JOGNYILATKOZAT:

A dokumentum csak általános ajánlásokat tartalmaz, melyek hasznosak lehetnek javítási és csereműveletek elvégzésekor. Az AUTODOC nem tehető felelőssé semmilyen, a javítási vagy csereműveletek során, az adott tájékoztatás nem megfelelő alkalmazásából, vagy félreértelmezéséből eredő veszteségért, sérülésért, vagy anyagi károkért.

Az AUTODOC nem tehető felelőssé az útmutatóban található lehetséges hibákért vagy pontatlanságokért. Az adott információk csak tájékoztató jellegűek, és nem helyettesíthetik a szakemberek tanácsait.

Az AUTODOC nem tehető felelőssé a berendezések, eszközök, vagy autóalkatrészek nem megfelelő, vagy veszélyes használatáért. Az AUTODOC határozottan javasolja, hogy elővigyázatosan, a biztonsági előírások betartásával végezzen javítási vagy csereműveleteket. Ne feledje: a gyenge minőségű autóalkatrészek használata nem garantálja a megfelelő szintű közúti biztonságot.

© Copyright 2023 – A weboldal teljes tartalmát, különösen a szövegeket, fényképeket és grafikákat, a szerzői jogra vonatkozó törvények védik. Minden jog, beleértve a másolást, a harmadik felekkel való megosztást, a szerkesztést és a fordítást, az AUTODOC SE tulajdona.