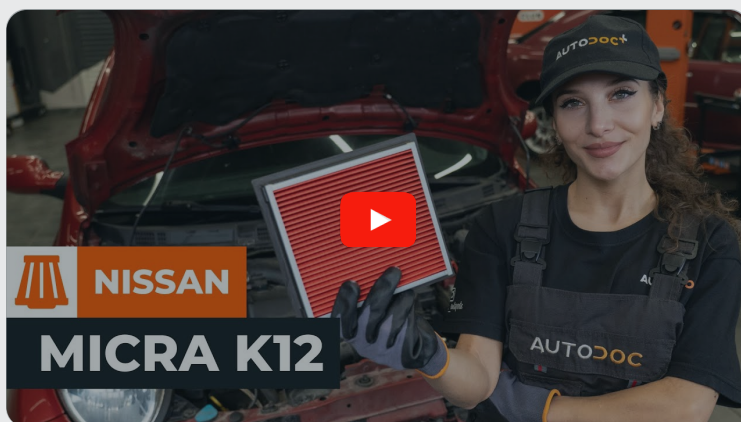




Levegőszűrő-csere  
**Nissan Micra K12**  
gépkocsin – Útmutató

## VIDEÓ-ÚTMUTATÓK



### Fontos!

Az a csere útmutató a következő gépkocsikhoz használható:

NISSAN MICRA II (K11) 1.0 i 16V, NISSAN MICRA II (K11) 1.3 i 16V, NISSAN MICRA II (K11) 1.4 i 16V, NISSAN MICRA III (K12) 1.2 16V, NISSAN MICRA III (K12) 1.0 16V, NISSAN Micra C+C III (K12) 1.4 16V, NISSAN Note (E11, NE11) 1.4, NISSAN MICRA III (K12) 1.2 LPG, NISSAN Note (E11, NE11) 1.4 LPG

A lépések az autó kialakításának függvényében kismértékben eltérhetnek.

CSERE: LEVEGŐSZŰRŐ – NISSAN MICRA K12. A  
SZERSZÁMOK, AMELYEKRE SZÜKSÉGE LEHET:



• Patent kisedő szerszám

• Sárvédő takaró

**SZERSZÁMOK VÁSÁRLÁSA**


Csere: levegőszűrő – Nissan Micra K12. Az AUTODOC szakértői ajánlják:

- Tartsa be a gyártó által az alkatrészsel kapcsolatban megadott ajánlásokat és előírásokat.
- Minden munkát leállított motor mellett kell végezni.

## CSERE: LEVEGŐSZŪRŐ – NISSAN MICRA K12. A LÉPÉSEK AJÁNLOTT SORRENDJE:


1

Nyissa fel a motorháztetőt.




2

Használjon sárvédő takarót, hogy megakadályozza a festék és a műanyag részek sérülését.




3

Csatlakoztassa le a légbeszívó cső rögzítő csavarját. Használjon patent kisedő szerszámot.




4

Távolítsa el a légbeszívó csövet.



5

Engedje el a légszűrő házat rögzítő elemeket.




### Csere: levegőszűrő – Nissan Micra K12. Tipp:

- A légszűrő ház a motorfedélbe van beépítve.


6

Vegye le a légszűrő házat.



7


Vegye ki a szűrőbetétet a szűrőházból.



**8** Tisztítsa meg a légszűrő házat.




**9** Helyezzen be új szűrőbetétet a szűrőházba.




**10** Szerelje be a légszűrő házat.



**11** Rögzítse a légszűrő házat rögzítő elemeket.



**12** Helyezze be a légbeszívó csövet, és rögzítse.



**13**

Vegye le a sárvédő takarót.

**14**

Csukja le a motorháztetőt.

**SZÉP MUNKA!** **TOVÁBBI ÚTMUTATÓK MEGTEKINTÉSE**

## AUTODOC – KIVÁLÓ MINŐSÉGŰ ÉS MEGFIZETHETŐ AUTÓALKATRÉSZEK ONLINE

AUTODOC MOBIL APP: NAGYSZERŰ AKCIÓK, MÍG KÉNYELMES  
VÁSÁROL



**+ AUTODOC**

GET IT ON  
**Google Play**

Download on the  
**App Store**

**Download**

**ALKATRÉSZEK NAGYSZERŰ VÁLASZTÉKA GÉPKOCSIJÁHOZ**

**VÁSÁROLJON ALKATRÉSZEKET NISSAN MODELLEKHEZ**

**LEVEGŐSZŰRŐ: SZÉLES VÁLASZTÉK**



**VÁLASSZON ALKATRÉSzt A KÖVETKEZŐHÖZ: NISSAN  
MICRA K12**

**NISSAN LEVEGŐSZŰRŐ: VÁSÁROLJN MOST**

**NISSAN MICRA K12 LEVEGŐSZŰRŐ: A LEGJOBB AKCIÓK ÉS  
AJÁNLATOK**

## **JOGNYILATKOZAT:**

A dokumentum csak általános ajánlásokat tartalmaz, melyek hasznosak lehetnek javítási és csereműveletek elvégzésekor. Az AUTODOC nem tehető felelőssé semmilyen, a javítási vagy csereműveletek során, az adott tájékoztatás nem megfelelő alkalmazásából, vagy félreértelmezéséből eredő veszteségért, sérülésért, vagy anyagi károkért.

Az AUTODOC nem tehető felelőssé az útmutatóban található lehetséges hibákért vagy pontatlanságokért. Az adott információk csak tájékoztató jellegűek, és nem helyettesíthetik a szakemberek tanácsait.

Az AUTODOC nem tehető felelőssé a berendezések, eszközök, vagy autóalkatrészek nem megfelelő, vagy veszélyes használatáért. Az AUTODOC határozottan javasolja, hogy elővigyázatosan, a biztonsági előírások betartásával végezzen javítási vagy csereműveleteket. Ne feledje: a gyenge minőségű autóalkatrészek használata nem garantálja a megfelelő szintű közúti biztonságot.

© Copyright 2023 – A weboldal teljes tartalmát, különösen a szövegeket, fényképeket és grafikákat, a szerzői jogra vonatkozó törvények védik. Minden jog, beleértve a másolást, a harmadik felekkel való megosztást, a szerkesztést és a fordítást, az AUTODOC SE tulajdona.