

 **AUTODOC CLUB**

Hátsó ablaktörlő lapát-
csere **MERCEDES-BENZ**
VITO / MIXTO Dobozos
(W639) gépkocsin –
Útmutató

HASONLÓ OKTATÓVIDEÓK



Ez a videó egy hasonló autóalkatrész cseréjét mutatja egy másik járművön

Fontos!

Az a csere útmutató a következő gépkocsikhoz használható:

MERCEDES-BENZ VITO / MIXTO Dobozos (W639) 115 CDI (639.601, 639.603, 639.605), MERCEDES-BENZ VITO / MIXTO Dobozos (W639) 111 CDI (639.601, 639.603, 639.605), MERCEDES-BENZ VITO / MIXTO Dobozos (W639) 119 (639.601, 639.603, 639.605), MERCEDES-BENZ VITO / MIXTO Dobozos (W639) 122 (639.601, 639.603, 639.605), MERCEDES-BENZ VITO / MIXTO Dobozos (W639) 109 CDI (639.601, 639.603, 639.605), MERCEDES-BENZ VITO / MIXTO Dobozos (W639) 111 CDI (639.601, 639.603), MERCEDES-BENZ VITO / MIXTO Dobozos (W639) 120 CDI (639.601, 639.603, 639.605), MERCEDES-BENZ VITO / MIXTO Dobozos (W639) 111 CDI 4x4 (639.601, 639.603, 639.605), MERCEDES-BENZ VITO / MIXTO Dobozos (W639) 115 CDI 4x4 (639.601, 639.603, 639.605), MERCEDES-BENZ VITO / MIXTO Dobozos (W639) 126 (639.601, 639.603, 639.605), MERCEDES-BENZ VITO / MIXTO Dobozos (W639) 123 (639.601), MERCEDES-BENZ VITO / MIXTO Dobozos (W639) 123 (639.601, 639.603, 639.605)

A lépések az autó kialakításának függvényében kismértékben eltérhetnek.

Felhívjuk figyelmét, hogy ez az oktatóanyag ennek az autóalkatrésznek a cserefolyamata alapján készült egy hasonló kivitelű autónál.

Ez az oktatóanyag egy hasonló alkatrészcsere folyamat során készült az következő gépkocsin: MERCEDES-BENZ A-osztály (W168) A 160 (168.033, 168.133)


Csere: ablaktörlő lapát – MERCEDES-BENZ VITO / MIXTO DoboZos (W639). Az AUTODOC ajánlja:

- Minden munkát leállított motor mellett kell végezni.

CSERE: ABLAKTÖRLŐ LAPÁT – MERCEDES-BENZ VITO / MIXTO DOBOZOS (W639). A LÉPÉSEK AJÁNLOTT SORRENDJE:

1

Készítse elő az új ablaktörlő lapátokat.



2

Húzza el az ablaktörlő kart az üveg felszínétől, amíg meg nem áll.




3

Fordítsa el 90 fokkal az ablaktörlő lapátot.



4

Nyomja meg a csipeszt.



5

Távolítsa el a lapátot az ablaktörlő karról.



Csere: ablaktörlő lapát – MERCEDES-BENZ VITO / MIXTO Dobozos (W639). Az AUTODOC szakértői ajánlják:

- Az ablaktörlő lapát cseréjénél ügyeljen, hogy a rugós ablaktörlő kar ne ütközzön az üveghez.

6

Szerelje fel az új ablaktörlő lapátot, és óvatosan nyomja rá az ablaktörlő kart az üvegre.



Csere: ablaktörlő lapát – MERCEDES-BENZ VITO / MIXTO Doboos (W639). Tippek az AUTODOC-tól:

- Ne érintse meg az ablaktörlő lapát tisztító gumiszegélyét, mert megrongálhatja a garfitbevonatot.
- Biztosítsa, hogy az ablaktörlő gumi teljes hosszában szorosan illeszkedjen az üveghez.


7

Kapcsolja be a gyújtást.



8

Felszerelés után ellenőrizze a lapátok működését.

**SZÉP MUNKA!** **TOVÁBBI ÚTMUTATÓK MEGTEKINTÉSE**

AUTODOC – KIVÁLÓ MINŐSÉGŰ ÉS MEGFIZETHETŐ AUTÓALKATRÉSZEK ONLINE

AUTODOC MOBIL APP: NAGYSZERŰ AKCIÓK, MÍG KÉNYELMES VÁSÁROL



+ AUTODOC

GET IT ON
Google Play

Download on the
App Store

Download

ALKATRÉSZEK NAGYSZERŰ VÁLASZTÉKA GÉPKOCSIJÁHOZ

ABLAKTÖRLŐ LAPÁT: SZÉLES VÁLASZTÉK

JOGNYILATKOZAT:

A dokumentum csak általános ajánlásokat tartalmaz, melyek hasznosak lehetnek javítási és csereműveletek elvégzésekor. Az AUTODOC nem tehető felelőssé semmilyen, a javítási vagy csereműveletek során, az adott tájékoztatás nem megfelelő alkalmazásából, vagy félreértelmezéséből eredő veszteségért, sérülésért, vagy anyagi károkért.

Az AUTODOC nem tehető felelőssé az útmutatóban található lehetséges hibákért vagy pontatlanságokért. Az adott információk csak tájékoztató jellegűek, és nem helyettesíthetik a szakemberek tanácsait.

Az AUTODOC nem tehető felelőssé a berendezések, eszközök, vagy autóalkatrészek nem megfelelő, vagy veszélyes használatáért. Az AUTODOC határozottan javasolja, hogy elővigyázatosan, a biztonsági előírások betartásával végezzen javítási vagy csereműveleteket. Ne feledje: a gyenge minőségű autóalkatrészek használata nem garantálja a megfelelő szintű közúti biztonságot.

© Copyright 2023 – A weboldal teljes tartalmát, különösen a szövegeket, fényképeket és grafikákat, a szerzői jogra vonatkozó törvények védik. Minden jog, beleértve a másolást, a harmadik felekkel való megosztást, a szerkesztést és a fordítást, az AUTODOC SE tulajdona.