

 **AUTODOC CLUB**

Baloldali motortartó bak-
csere **MERCEDES-BENZ**
S-osztály Coupe (C216)
gépkocsin – Útmutató

HASONLÓ OKTATÓVIDEÓK



Ez a videó egy hasonló autóalkatrész cseréjét mutatja egy másik járművön

Fontos!

Az a csere útmutató a következő gépkocsikhoz használható:
MERCEDES-BENZ S-osztály Coupe (C216) CL 500 (216.371)

A lépések az autó kialakításának függvényében kismértékben eltérhetnek.

Ez az oktatóanyag egy hasonló alkatrészcsere folyamat során készült az következő gépkocsin: MERCEDES-BENZ E-osztály Sedan (W210) E 270 CDI (210.016)

**CSERE: MOTORTARTÓ BAK – MERCEDES-BENZ S-
OSZTÁLY COUPE (C216). SZÜKSÉGES SZERSZÁMOK:**



- Drótkefe
- WD-40 spray
- Univerzális tisztítóspray
- Nyomatékkulcs
- 13 számú csavarbehajtó bit
- 16 számú csavarbehajtó bit
- Racsnis kulcs
- Teleszkópos mágnes
- Hidraulikus váltó emelő
- Sárvédő takaró


Szerszámok vásárlása

Csere: motortartó bak – MERCEDES-BENZ S-osztály Coupe (C216). Az AUTODOC ajánlja:

- Minden munkát leállított motor mellett kell végezni.

A CSERÉT A KÖVETKEZŐ SORRENDEN VÉGEZZE:

- 1 Nyissa ki a motorháztetőt.
- 2 Használjon sárvédő takarót, hogy megakadályozza a festék és a műanyag részek sérülését.
- 3 Emelje fel az autó egy emelővel, vagy álljon a szerelőaknára.
- 4 Tisztítsa meg a motortartó rögzítőit. Használjon drótkéfért. Használjon WD-40 spray-t.
- 5 Csavarja ki a motortartó felső rögzítőjét. Használja a következő méretű csavarbehajtó fejet: 16. Használjon racsnis kulcsot.



6

Távolítsa el a rögzítőcsavart. Használja a teleszkópos mágnezt.




7

Csavarja ki a motortartó alsó rögzítőjét. Használja a következő méretű csavarbehajtó fejet: 13. Használjon racsni kulcsot.



8

Távolítsa el a rögzítőcsavart.




9

Támassza meg a motort az olajteknő területén. Használjon hidraulikus emelőt.



10

Távolítsa el a motortartót.



11

Tisztítsa meg a motortartó beszerelési helyét. Használjon drótkéfért. Használjon univerzális tisztítósprayt.



12

Szereljen be egy új motortartót.



13

Szerelje be a rögzítőcsavart.



14

Távolítsa el a támasztékot a motor aljáról.



Csere: motortartó bak – MERCEDES-BENZ S-osztály Coupe (C216). A szakemberek ajánlják:

- Lassan engedje le a hidraulikus emelőt, rázkódások nélkül, hogy ne rongálja meg a szerelvényeket és szerkezeteket.

- 15** Húzza meg a motortartó alsó rögzítőjét. Használja a következő méretű csavarbehajtó fejet: 13. Használjon nyomatékkulcsot. Húzza meg 35 Nm nyomatékkal.



- 16** Engedje le a gépkocsit.

- 17** Szerelje be a rögzítőcsavart.

- 18** Húzza meg a motortartó felső rögzítőjét. Használja a következő méretű csavarbehajtó fejet: 16. Használjon nyomatékkulcsot. Húzza meg 55 Nm nyomatékkal.



- 19** Vegye le a sárvédő takarót.

- 20** Csupkja le a motorháztetőt.

SZÉP MUNKA! 

TOVÁBBI ÚTMUTATÓK MEGTEKINTÉSE

AUTODOC – KIVÁLÓ MINŐSÉGŰ ÉS MEGFIZETHETŐ AUTÓALKATRÉSZEK ONLINE

AUTODOC MOBIL APP: NAGYSZERŰ AKCIÓK, MÍG KÉNYELMES VÁSÁROL



+ AUTODOC

GET IT ON
Google Play

Download on the
App Store

Download

ALKATRÉSZEK NAGYSZERŰ VÁLASZTÉKA GÉPKOCSIJÁHOZ

MOTORTARTÓ BAK: SZÉLES VÁLASZTÉK

JOGNYILATKOZAT:

A dokumentum csak általános ajánlásokat tartalmaz, melyek hasznosak lehetnek javítási és csereműveletek elvégzésekor. Az AUTODOC nem tehető felelőssé semmilyen, a javítási vagy csereműveletek során, az adott tájékoztatás nem megfelelő alkalmazásából, vagy félreértelmezéséből eredő veszteségért, sérülésért, vagy anyagi károkért.

Az AUTODOC nem tehető felelőssé az útmutatóban található lehetséges hibákért vagy pontatlanságokért. Az adott információk csak tájékoztató jellegűek, és nem helyettesíthetik a szakemberek tanácsait.

Az AUTODOC nem tehető felelőssé a berendezések, eszközök, vagy autóalkatrészek nem megfelelő, vagy veszélyes használatáért. Az AUTODOC határozottan javasolja, hogy elővigyázatosan, a biztonsági előírások betartásával végezzen javítási vagy csereműveleteket. Ne feledje: a gyenge minőségű autóalkatrészek használata nem garantálja a megfelelő szintű közúti biztonságot.

© Copyright 2022 – A weboldal teljes tartalmát, különösen a szövegeket, fényképeket és grafikákat, a szerzői jogra vonatkozó törvények védik. Minden jog, beleértve a másolást, a harmadik felekkel való megosztást, a szerkesztést és a fordítást, az AUTODOC GmbH tulajdona.