



Hátsó ablaktörlő lapát-
csere **MERCEDES-BENZ**
R-osztály (W251, V251)
gépkocsin – Útmutató

HASONLÓ OKTATÓVIDEÓK



Ez a videó egy hasonló autóalkatrész cseréjét mutatja egy másik járművön

Fontos!

Az a csere útmutató a következő gépkocsikhoz használható:

MERCEDES-BENZ R-osztály (W251, V251) R 350 CDI 4-matic (251.023, 251.123),
 MERCEDES-BENZ R-osztály (W251, V251) R 350 CGI 4-matic (251.057, 251.157),
 MERCEDES-BENZ R-osztály (W251, V251) R 350 4-matic (251.065, 251.165),
 MERCEDES-BENZ R-osztály (W251, V251) R 500 4-matic (251.075, 251.175),
 MERCEDES-BENZ R-osztály (W251, V251) R 320 CDI 4-matic (251.022, 251.122),
 MERCEDES-BENZ R-osztály (W251, V251) R 280 CDI 4-matic (251.020), MERCEDES-
 BENZ R-osztály (W251, V251) R 63 AMG 4-matic (251.077, 251.177), MERCEDES-
 BENZ R-osztály (W251, V251) R 280 (251.054, 251.154), MERCEDES-BENZ R-osztály
 (W251, V251) R 350 (251.056, 251.156), MERCEDES-BENZ R-osztály (W251, V251) R
 500 4-matic (251.072, 251.172), MERCEDES-BENZ R-osztály (W251, V251) R 280 CDI
 (251.121, 251.026, 251.126), MERCEDES-BENZ R-osztály (W251, V251) R 280 4-matic
 (251.062), MERCEDES-BENZ R-osztály (W251, V251) R 300 CDI (251.021, 251.121,
 251.026, 251.126), MERCEDES-BENZ R-osztály (W251, V251) R 300 CDI 4-matic
 (251.020), MERCEDES-BENZ R-osztály (W251, V251) R 350 CDI 4-matic (251.022,
 251.122), (+ 2)

A lépések az autó kialakításának függvényében kismértékben eltérhetnek.

Felhívjuk figyelmét, hogy ez az oktatóanyag ennek az autóalkatrésznek a cserefolyamata alapján készült egy hasonló kivitelű autónál.

Ez az oktatóanyag egy hasonló alkatrészcsere folyamat során készült az következő gépkocsin: MERCEDES-BENZ B-osztály (W245) B 200 (245.233)


Az AUTODOC javasolja:

- Felhívjuk figyelmét: az autón végzett minden munkát - MERCEDES-BENZ R-osztály (W251, V251) – leállított motor mellett kell elvégezni.

A CSERÉT A KÖVETKEZŐ SORRENDBEN VÉGEZZE:


1

Készítse elő az új ablaktörlő lapátokat.




2

Húzza el az ablaktörlő kart az üveg felszínétől, amíg meg nem áll.



3

Nyomja meg a csipeszt.



4

Távolítsa el a lapátot az ablaktörlő karról.



Csere: ablaktörlő lapát – MERCEDES-BENZ R-osztály (W251, V251). Az AUTODOC ajánlja:

- Az ablaktörlő lapát cseréjénél ügyeljen, hogy a rugós ablaktörlő kar ne ütközzön az üveghez.

5

Szerelje fel az új ablaktörlő lapátot, és óvatosan nyomja rá az ablaktörlő kart az üvegre.



Csere: ablaktörlő lapát – MERCEDES-BENZ R-osztály (W251, V251). Az AUTODOC szakértői ajánlják:

- Ne érintse meg az ablaktörlő lapát tisztító gumiszegélyét, mert megrongálhatja a garfitbevonatot.
- Biztosítsa, hogy az ablaktörlő gumi teljes hosszában szorosan illeszkedjen az üveghez.

6 Kapcsolja be a gyújtást.

7 Felszerelés után ellenőrizze a lapátok működését.



SZÉP MUNKA! 

TOVÁBBI ÚTMUTATÓK MEGTEKINTÉSE

AUTODOC – KIVÁLÓ MINŐSÉGŰ ÉS MEGFIZETHETŐ AUTÓALKATRÉSZEK ONLINE

**AUTODOC MOBIL APP: NAGYSZERŰ AKCIÓK, MÍG KÉNYELMES
VÁSÁROL**



AUTODOC+

GET IT ON
Google Play

Download on the
App Store

Download

ALKATRÉSZEK NAGYSZERŰ VÁLASZTÉKA GÉPKOCSIJÁHOZ

ABLAKTÖRLŐ LAPÁT: SZÉLES VÁLASZTÉK

ⓘ JOGNYILATKOZAT:

A dokumentum csak általános ajánlásokat tartalmaz, melyek hasznosak lehetnek javítási és csereműveletek elvégzésekor. Az AUTODOC nem tehető felelőssé semmilyen, a javítási vagy csereműveletek során, az adott tájékoztatás nem megfelelő alkalmazásából, vagy félreértelmezéséből eredő veszteségért, sérülésért, vagy anyagi károkért.

Az AUTODOC nem tehető felelőssé az útmutatóban található lehetséges hibákért vagy pontatlanságokért. Az adott információk csak tájékoztató jellegűek, és nem helyettesíthetik a szakemberek tanácsait.

Az AUTODOC nem tehető felelőssé a berendezések, eszközök, vagy autóalkatrészek nem megfelelő, vagy veszélyes használatáért. Az AUTODOC határozottan javasolja, hogy elővigyázatosan, a biztonsági előírások betartásával végezzen javítási vagy csereműveleteket. Ne feledje: a gyenge minőségű autóalkatrészek használata nem garantálja a megfelelő szintű közúti biztonságot.

© Copyright 2021 – A weboldal teljes tartalmát, különösen a szövegeket, fényképeket és grafikákat, a szerzői jogra vonatkozó törvények védik. Minden jog, beleértve a másolást, a harmadik felekkel való megosztást, a szerkesztést és a fordítást, az AUTODOC GmbH tulajdona.