




Motorháztető  
teleszkópok-csere  
**Mercedes W201**  
gépkocsin – Útmutató

## VIDEÓ-ÚTMUTATÓK



### Fontos!

Az a csere útmutató a következő gépkocsikhoz használható:

MERCEDES-BENZ 190 (W201) E 1.8 (201.018), MERCEDES-BENZ 190 (W201) E 2.0 (201.024), MERCEDES-BENZ 190 (W201) 2.0 (201.023), MERCEDES-BENZ 190 (W201) E 2.0, MERCEDES-BENZ 190 (W201) E 2.3-16, MERCEDES-BENZ 190 (W201) E 2.3-16 (201.034), MERCEDES-BENZ 190 (W201) E 2.3, MERCEDES-BENZ 190 (W201) E 2.3 (201.028), MERCEDES-BENZ 190 (W201) E 2.5-16 Evolution (201.036), MERCEDES-BENZ 190 (W201) E 2.5-16 (201.035), MERCEDES-BENZ 190 (W201) E 2.6, MERCEDES-BENZ 190 (W201) D 2.0 (201.122), MERCEDES-BENZ 190 (W201) D 2.5 (201.126), MERCEDES-BENZ 190 (W201) Turbo-D 2.5 (201.128), MERCEDES-BENZ 190 (W201) E 2.5-16 Evolution II, (+ 1)

A lépések az autó kialakításának függvényében kismértékben eltérhetnek.

CSERE: MOTORHÁZTETŐ TELESZKÓPOK – MERCEDES  
W201. A SZÜKSÉGES SZERSZÁMOKAT TARTALMAZÓ  
LISTA:



• Kombinált kulcs №13

• Sárvedő takaró

**SZERSZÁMOK VÁSÁRLÁSA**

Csere: motorháztető teleszkópok – Mercedes W201. Tippek az AUTODOC szakértőitől:


- Minden munkát leállított motor mellett kell végezni.

## CSERE: MOTORHÁZTETŐ TELESZKÓPOK – MERCEDES W201. A LÉPÉSEK AJÁNLOTT SORRENDJE:


- 1** Nyissa fel a motorháztetőt.



- 2** Használjon sárvédő takarót, hogy megakadályozza a festék és a műanyag részek sérülését.



- 3** Csavarja ki a rögzítőelemet, amely a motorháztető teleszkópos kitámasztórúdját a karosszériához köti. Használja a következő méretű kombinált kulcsot: 13 (2 db).




Csere: motorháztető teleszkópok – Mercedes W201. Az AUTODOC ajánlja:

- A sérülések elkerülése érdekében rögzítse a motorháztetőt egy kiegészítő támasszal.


4

Távolítsa el a rögzítőcsavart.




5

Távolítsa el a motorháztető teleszkópos kitámasztórúdját.




6

Szereljen be egy új teleszkópos kitámasztórúdat.




7

Szerelje be a rögzítőcsavart.




8

Csavarja be a rögzítőelemet, amely a motorháztető teleszkópos kitámasztórúdját a karosszériához köti. Használja a következő méretű kombinált kulcsot: 13 (2 db).




9

Vegye le a sárvédő takarót.



10

Csukja le a motorháztetőt.



**SZÉP MUNKA!** 

**TOVÁBBI ÚTMUTATÓK MEGTEKINTÉSE**

## AUTODOC – KIVÁLÓ MINŐSÉGŰ ÉS MEGFIZETHETŐ AUTÓALKATRÉSZEK ONLINE

AUTODOC MOBIL APP: NAGYSZERŰ AKCIÓK, MÍG KÉNYELMES  
VÁSÁROL



**+ AUTODOC**

GET IT ON  
**Google Play**

Download on the  
**App Store**

**Download**

**ALKATRÉSZEK NAGYSZERŰ VÁLASZTÉKA GÉPKOCSIJÁHOZ**

**VÁSÁROLJON ALKATRÉSZEKET MERCEDES MODELLEKHEZ**

**MOTORHÁZTETŐ TELESZKÓPOK: SZÉLES VÁLASZTÉK**

**VÁLASSZON ALKATRÉSZT A KÖVETKEZŐHÖZ: MERCEDES  
W201**

**MERCEDES MOTORHÁZTETŐ TELESZKÓPOK: VÁSÁROLJN  
MOST**

**MERCEDES W201 MOTORHÁZTETŐ TELESZKÓPOK: A  
LEGJOBB AKCIÓK ÉS AJÁNLATOK**

## **JOGNYILATKOZAT:**

A dokumentum csak általános ajánlásokat tartalmaz, melyek hasznosak lehetnek javítási és csereműveletek elvégzésekor. Az AUTODOC nem tehető felelőssé semmilyen, a javítási vagy csereműveletek során, az adott tájékoztatás nem megfelelő alkalmazásából, vagy félreértelmezéséből eredő veszteségért, sérülésért, vagy anyagi károkért.

Az AUTODOC nem tehető felelőssé az útmutatóban található lehetséges hibákért vagy pontatlanságokért. Az adott információk csak tájékoztató jellegűek, és nem helyettesíthetik a szakemberek tanácsait.

Az AUTODOC nem tehető felelőssé a berendezések, eszközök, vagy autóalkatrészek nem megfelelő, vagy veszélyes használatáért. Az AUTODOC határozottan javasolja, hogy elővigyázatosan, a biztonsági előírások betartásával végezzen javítási vagy csereműveleteket. Ne feledje: a gyenge minőségű autóalkatrészek használata nem garantálja a megfelelő szintű közúti biztonságot.

© Copyright 2023 – A weboldal teljes tartalmát, különösen a szövegeket, fényképeket és grafikákat, a szerzői jogra vonatkozó törvények védik. Minden jog, beleértve a másolást, a harmadik felekkel való megosztást, a szerkesztést és a fordítást, az AUTODOC SE tulajdona.