



Levegőszűrő-csere  
**Mercedes W201**  
gépkocsin – Útmutató

## VIDEÓ-ÚTMUTATÓK

**i Fontos!**

Az a csere útmutató a következő gépkocsikhoz használható:  
MERCEDES-BENZ 190 (W201) 2.0 (201.023), MERCEDES-BENZ lépcsőshátú (W124)  
200 2.0 (124.020), MERCEDES-BENZ lépcsőshátú (W124) 200 2.0, MERCEDES-BENZ  
W124 Kombi (S124) 200 2.0 (124.080)

A lépések az autó kialakításának függvényében kismértékben eltérhetnek.

CSERE: LEVEGŐSZŰRŐ – MERCEDES W201. A  
SZÜKSÉGES SZERSZÁMOKAT TARTALMAZÓ LISTA:



• Mikrószálas kendő

• Sárvédő takaró


**SZERSZÁMOK VÁSÁRLÁSA**

Csere: levegőszűrő – Mercedes W201. Tippek az AUTODOC szakértőitől:


- Tartsa be a gyártó által az alkatrészsel kapcsolatban megadott ajánlásokat és előírásokat.
- Minden munkát leállított motor mellett kell végezni.

## CSERE: LEVEGŐSZŪRŐ – MERCEDES W201. ALKALMAZZA A KÖVETKEZŐ ELJÁRÁST:

1 Nyissa fel a motorháztetőt.




2 Használjon sárvédő takarót, hogy megakadályozza a festék és a műanyag részek sérülését.



3 Oldja ki a levegőszűrő fedelét rögzítő kapcsokat.




**4** Távolítsa el a légszűrő fedelét.




**5** Takarja le a légbeömlő csövet egy mikroszálás törlőkendővel, hogy meggátolja a por és a szennyeződések bejutását a rendszerbe.



**6** Vegye ki a szűrőbetétet a szűrőházból.



**7** Tisztítsa meg a légszűrő fedelét és házát.



**8** Helyezzen be új szűrőbetétet a szűrőházba.



Az AUTODOC javasolja:

- A beszerelés során ügyeljen arra, hogy ne jusson a légszűrő házba por és szennyeződés.
- Mercedes W201 – Fontos, hogy csak kiváló minőségű szűrőket használjon.

9

Távolítsa el a mikroszálás törlőkendő a légbeömlő csőről.



10

Szerelje fel a levegőszűrő burkolatát, rögzítse azt.




11

Zárja le a levegőszűrő fedelét rögzítő kapcsokat.



**12**

Vegye le a sárvédő takarót.

**13**

Csukja le a motorháztetőt.

**SZÉP MUNKA!** **TOVÁBBI ÚTMUTATÓK MEGTEKINTÉSE**

## AUTODOC – KIVÁLÓ MINŐSÉGŰ ÉS MEGFIZETHETŐ AUTÓALKATRÉSZEK ONLINE

AUTODOC MOBIL APP: NAGYSZERŰ AKCIÓK, MÍG KÉNYELMES  
VÁSÁROL



**+ AUTODOC**

GET IT ON  
**Google Play**

Download on the  
**App Store**

**Download**

**ALKATRÉSZEK NAGYSZERŰ VÁLASZTÉKA GÉPKOCSIJÁHOZ**

**VÁSÁROLJON ALKATRÉSZEKET MERCEDES MODELLEKHEZ**

**LEVEGŐSZŪRŐ: SZÉLES VÁLASZTÉK**



**VÁLASSZON ALKATRÉSZT A KÖVETKEZŐHÖZ: MERCEDES  
W201**

**MERCEDES LEVEGŐSZŰRŐ: VÁSÁROLJN MOST**

**MERCEDES W201 LEVEGŐSZŰRŐ: A LEGJOBB AKCIÓK ÉS  
AJÁNLATOK**

## **JOGNYILATKOZAT:**

A dokumentum csak általános ajánlásokat tartalmaz, melyek hasznosak lehetnek javítási és csereműveletek elvégzésekor. Az AUTODOC nem tehető felelőssé semmilyen, a javítási vagy csereműveletek során, az adott tájékoztatás nem megfelelő alkalmazásából, vagy félreértelmezéséből eredő veszteségért, sérülésért, vagy anyagi károkért.

Az AUTODOC nem tehető felelőssé az útmutatóban található lehetséges hibákért vagy pontatlanságokért. Az adott információk csak tájékoztató jellegűek, és nem helyettesíthetik a szakemberek tanácsait.

Az AUTODOC nem tehető felelőssé a berendezések, eszközök, vagy autóalkatrészek nem megfelelő, vagy veszélyes használatáért. Az AUTODOC határozottan javasolja, hogy elővigyázatosan, a biztonsági előírások betartásával végezzen javítási vagy csereműveleteket. Ne feledje: a gyenge minőségű autóalkatrészek használata nem garantálja a megfelelő szintű közúti biztonságot.

© Copyright 2023 – A weboldal teljes tartalmát, különösen a szövegeket, fényképeket és grafikákat, a szerzői jogra vonatkozó törvények védik. Minden jog, beleértve a másolást, a harmadik felekkel való megosztást, a szerkesztést és a fordítást, az AUTODOC SE tulajdona.