

 **AUTODOC CLUB**

Turbócső-csere
MERCEDES-BENZ E-
osztály Platós teherautó
/ Alváz (VF210)
gépkocsin – Útmutató

HASONLÓ OKTATÓVIDEÓK



Ez a videó egy hasonló autóalkatrész cseréjét mutatja egy másik járművön

Fontos!


Az a csere útmutató a következő gépkocsikhoz használható:

MERCEDES-BENZ E-osztály Platós teherautó / Alváz (VF210) E 220 CDi (210.606),
MERCEDES-BENZ E-osztály Platós teherautó / Alváz (VF210) E 270 CDI (210.616)

A lépések az autó kialakításának függvényében kismértékben eltérhetnek.

Ez az oktatóanyag egy hasonló alkatrészcsere folyamat során készült az következő gépkocsin: MERCEDES-BENZ E-osztály Sedan (W210) E 270 CDI (210.016)

**CSERE: TURBÓCSŐ – MERCEDES-BENZ E-OSZTÁLY
PLATÓS TEHERAUTÓ / ALVÁZ (VF210). SZÜKSÉGES
SZERSZÁMOK:**



- Nylon tisztító kefe
- Univerzális tisztítóspray
- Nyomatékkulcs
- 7 számú csavarbehajtó bit
- Racsnis kulcs
- Feszítővas
- Mikrószálás kendő

Szerszámok vásárlása

Csere: turbócső – MERCEDES-BENZ E-osztály Platós teherautó / Alváz (VF210). Az AUTODOC ajánlja:

- Minden munkát leállított motor mellett kell végezni.


CSERE: TURBÓCSŐ – MERCEDES-BENZ E-OSZTÁLY PLATÓS TEHERAUTÓ / ALVÁZ (VF210). VÉGEZZE EL AZ ALÁBBI LÉPÉSEKET:

1 Emelje fel az autó egy emelővel, vagy álljon a szerelőaknára.


2 Tisztítsa meg az intercooler tömlők rögzítőelemeit. Használjon nejlon tisztítókefét. Használjon univerzális tisztítósprayt.




3 Szerelje le az intercooler cső bilincsét. Használja a következő méretű csavarbehajtó fejet: 7. Használjon racsnis kulcsot.




4 Távolítsa el az intercooler tömlő alsó kapcsát. Használjon feszítővasat.




5 Távolítsa el az intercooler csövet.



6 Fedje le a légtömlőket mikroszálás kendővel, hogy megakadályozza a szennyeződések bejutását a rendszerbe.




7 Tisztítsa meg az intercooler csövének rögzítőhelyeit. Használjon univerzális tisztítósprayt.




8 Távolítsa el a mikroszálás kendőket a légtömlőkről.



9 Szerelje be az új intercooler tömlőt.



10 Szerelje fel az intercooler tömlő alsó kapcsát.



Csere: turbócső – MERCEDES-BENZ E-osztály Platós teherautó / Alváz (VF210). A szakemberek ajánlják:

- Győződjön meg arról, hogy a kapocs megfelelően van-e felszerelve, és biztonságosan tartja-e a tömlőt a rögzítőülésében.

11 Húzza meg az intercooler tömlő rögzítőbilincset. Használja a következő méretű csavarbehajtó fejet: 7. Használjon nyomatékkulcsot. Húzza meg 3.5 Nm nyomatékkal.



Az AUTODOC javasolja:

- Ne húzza túl a bilincset, mivel a túlzott meghúzási nyomaték károsíthatja a tömlőt.

12 Engedje le a gépkocsit.

SZÉP MUNKA! 

TOVÁBBI ÚTMUTATÓK MEGTEKINTÉSE

AUTODOC – KIVÁLÓ MINŐSÉGŰ ÉS MEGFIZETHETŐ AUTÓALKATRÉSZEK ONLINE

AUTODOC MOBIL APP: NAGYSZERŰ AKCIÓK, MÍG KÉNYELMES VÁSÁROL



+ AUTODOC

GET IT ON
Google Play

Download on the
App Store

Download

ALKATRÉSZEK NAGYSZERŰ VÁLASZTÉKA GÉPKOCSIJÁHOZ

TURBÓCSŐ: SZÉLES VÁLASZTÉK

JOGNYILATKOZAT:

A dokumentum csak általános ajánlásokat tartalmaz, melyek hasznosak lehetnek javítási és csereműveletek elvégzésekor. Az AUTODOC nem tehető felelőssé semmilyen, a javítási vagy csereműveletek során, az adott tájékoztatás nem megfelelő alkalmazásából, vagy félreértelmezéséből eredő veszteségért, sérülésért, vagy anyagi károkért.

Az AUTODOC nem tehető felelőssé az útmutatóban található lehetséges hibákért vagy pontatlanságokért. Az adott információk csak tájékoztató jellegűek, és nem helyettesíthetik a szakemberek tanácsait.

Az AUTODOC nem tehető felelőssé a berendezések, eszközök, vagy autóalkatrészek nem megfelelő, vagy veszélyes használatáért. Az AUTODOC határozottan javasolja, hogy elővigyázatosan, a biztonsági előírások betartásával végezzen javítási vagy csereműveleteket. Ne feledje: a gyenge minőségű autóalkatrészek használata nem garantálja a megfelelő szintű közúti biztonságot.

© Copyright 2023 – A weboldal teljes tartalmát, különösen a szövegeket, fényképeket és grafikákat, a szerzői jogra vonatkozó törvények védik. Minden jog, beleértve a másolást, a harmadik felekkel való megosztást, a szerkesztést és a fordítást, az AUTODOC SE tulajdona.