



Ajtóemelő teleszkóp-  
csere **Renault Megane**  
**Scenic** gépkocsin –  
Útmutató

## VIDEÓ-ÚTMUTATÓK




### **Fontos!**

Az a csere útmutató a következő gépkocsikhoz használható:

RENAULT Megane Scenic (JA) 1.4 i, RENAULT Megane Scenic (JA) 1.6 i, RENAULT Megane Scenic (JA) 1.6 e, RENAULT Megane Scenic (JA) 2.0 i, RENAULT Megane Scenic (JA) 1.9 dT, RENAULT Megane Scenic (JA) 1.9 D, RENAULT Megane Scenic (JA) 1.9 dTi, RENAULT Megane Scenic (JA) 1.6 16V, RENAULT Scénic I (JA0/1, FA0) 1.4 16V, RENAULT Scénic I (JA0/1, FA0) 2.0 16V, RENAULT Scénic I (JA0/1, FA0) 1.9 dTi, RENAULT Scénic I (JA0/1, FA0) 1.9 dCi, RENAULT Scénic I (JA0/1, FA0) 1.8 16V, RENAULT Scénic I (JA0/1, FA0) 1.6, RENAULT Megane Scenic (JA) 2.0 RXE 4x4, (+ 5)

A lépések az autó kialakításának függvényében kismértékben eltérhetnek.

CSERE: AJTÓEMELŐ TELESZKÓP – RENAULT MEGANE  
SCENIC. A SZÜKSÉGES SZERSZÁMOKAT TARTALMAZÓ  
LISTA:



- WD-40 spray
- Lapos Csavarhúzó
- Hidraulikus váltó emelő

**SZERSZÁMOK VÁSÁRLÁSA**

Csere: ajtóemelő teleszkóp – Renault Megane Scenic. Az AUTODOC szakértői ajánlják:

- A jobb- és baloldali csomagterfedél gázteleszkópokat egyidőben kell kicserélni.
- A csere folyamata a csomagterájtó jobb- és a baloldali gázteleszkópok esetében megegyezik.
- Felhívjuk figyelmét: az autón végzett minden munkát - Renault Megane Scenic – leállított motor mellett kell elvégezni.

## A CSERÉT A KÖVETKEZŐ SORRENDEN VÉGEZZE:


1

Nyissa ki a csomagtertetőt.




2

Támassza meg a csomagterfedelet. Használjon hidraulikus emelőt.




3 Oldja ki a gázteleszkópot a csomagterfedeélhez csatlakoztató zégergyűrűt. Használjon lapos csavarhúzó.



### Csere: ajtóemelő teleszkóp – Renault Megane Scenic. Tipp:

- A sérülések elkerülése érdekében a gázteleszkóp kiserelése során tartsa a csomagterfedele.

4 Oldja ki a gázteleszkópot az autó karosszériájához csatlakoztató zégergyűrűt. Használjon lapos csavarhúzó.



### Az AUTODOC javasolja:

- A sérülések elkerülése érdekében a gázteleszkóp kiserelése során tartsa a csomagterfedele.


**5** Oldja ki a gázteleszkópot az autó karosszériájához csatlakoztató zégergyűrűt. Használjon lapos csavarhúzó.



**Csere: ajtóemelő teleszkóp – Renault Megane Scenic. Az AUTODOC ajánlja:**

- A sérülések elkerülése érdekében a gázteleszkóp kiszerelese során tartsa a csomagterefedelet.

**6** Oldja ki a gázteleszkópot a csomagterefedélhez csatlakoztató zégergyűrűt. Használjon lapos csavarhúzó.



**Az AUTODOC javasolja:**

- A sérülések elkerülése érdekében a gázteleszkóp kiszerelese során tartsa a csomagterefedelet.

7

Távolítsa el a csomagterfedél gázteleszkópját.



8

Tisztítsa meg a csomagtartó támasz beszerelési helyeit. Használjon WD-40 spray-t.



9

Szerelje be az új csomagterfedél gázteleszkópot.



Csere: ajtóemelő teleszkóp – Renault Megane Scenic. Tippek az AUTODOC-tól:

- A sérülések elkerülése érdekében a gázteleszkóp beszerelése során tartsa a csomagterfedelelet.


10

Rögzítse a gázteleszkópot az autó karosszériájához csatlakoztató zégergyűrűt.




11

Rögzítse a gázteleszkópot a csomagterfedélhez csatlakoztató zégergyűrűt.



12

Rögzítse a gázteleszkópot a csomagterfedélhez csatlakoztató zégergyűrűt.




13

Rögzítse a gázteleszkópot az autó karosszériájához csatlakoztató zégergyűrűt.



14

Távolítsa el a hidraulikus emelőt.




Csere: ajtóemelő teleszkóp – Renault Megane Scenic. Tipp:

- A beszerelést követően ellenőrizze a csomagterfedél gázteleszkóp működését.



15

Zárja le a csomagteretöt.

**SZÉP MUNKA!** 👍**TOVÁBBI ÚTMUTATÓK MEGTEKINTÉSE**

## AUTODOC – KIVÁLÓ MINŐSÉGŰ ÉS MEGFIZETHETŐ AUTÓALKATRÉSZEK ONLINE

AUTODOC MOBIL APP: NAGYSZERŰ AKCIÓK, MÍG KÉNYELMES  
VÁSÁROL



**AUTODOC+**

GET IT ON  
**Google Play**

Download on the  
**App Store**

**Download**

**ALKATRÉSZEK NAGYSZERŰ VÁLASZTÉKA GÉPKOCSIJÁHOZ**

**VÁSÁROLJON ALKATRÉSZEKET RENAULT MODELLEKHEZ**

**AJTÓEMELŐ TELESZKÓP: SZÉLES VÁLASZTÉK**

**VÁLASSZON ALKATRÉSZT A KÖVETKEZŐHÖZ: RENAULT  
MEGANE SCENIC**

**RENAULT AJTÓEMELŐ TELESZKÓP: VÁSÁROLJN MOST**

**RENAULT MEGANE SCENIC AJTÓEMELŐ TELESZKÓP: A  
LEGJOBB AKCIÓK ÉS AJÁNLATOK**

## **ⓘ JOGNYILATKOZAT:**

A dokumentum csak általános ajánlásokat tartalmaz, melyek hasznosak lehetnek javítási és csereműveletek elvégzésekor. Az AUTODOC nem tehető felelőssé semmilyen, a javítási vagy csereműveletek során, az adott tájékoztatás nem megfelelő alkalmazásából, vagy félreértelmezéséből eredő veszteségért, sérülésért, vagy anyagi károkért.

Az AUTODOC nem tehető felelőssé az útmutatóban található lehetséges hibákért vagy pontatlanságokért. Az adott információk csak tájékoztató jellegűek, és nem helyettesíthetik a szakemberek tanácsait.

Az AUTODOC nem tehető felelőssé a berendezések, eszközök, vagy autóalkatrészek nem megfelelő, vagy veszélyes használatáért. Az AUTODOC határozottan javasolja, hogy elővigyázatosan, a biztonsági előírások betartásával végezzen javítási vagy csereműveleteket. Ne feledje: a gyenge minőségű autóalkatrészek használata nem garantálja a megfelelő szintű közúti biztonságot.

© Copyright 2022 – A weboldal teljes tartalmát, különösen a szövegeket, fényképeket és grafikákat, a szerzői jogra vonatkozó törvények védik. Minden jog, beleértve a másolást, a harmadik felekkel való megosztást, a szerkesztést és a fordítást, az AUTODOC GmbH tulajdona.