



A hosszabordás szíj cseréje
FORD Transit V363
Platós teherautó / Alváz
(FED, FFD) gépkocsinál –
Csereútmutató

HASONLÓ OKTATÓVIDEÓK



Ez a videó egy hasonló autóalkatrész cseréjét mutatja egy másik járművön

Fontos!

Az a csere útmutató a következő gépkocsikhoz használható:
FORD Transit V363 Platós teherautó / Alváz (FED, FFD) 2.2 TDCi

A lépések az autó kialakításának függvényében kismértékben eltérhetnek.

Ez az oktatóanyag egy hasonló alkatrészcsere folyamat során készült az következő gépkocsin: FORD TRANSIT MK-7 Dobozos 2.2 TDCi

CSERE: HOSSZBORDÁS SZÍJ – FORD TRANSIT V363
PLATÓS TEHERAUTÓ / ALVÁZ (FED, FFD). A
SZÜKSÉGES SZERSZÁMOKAT TARTALMAZÓ LISTA:



- 15-ös kombinált kulcs
- Szerelőkar
- Bordásszj eltávolító szerszám

[Szerszámok vásárlása](#)

Csere: hosszbordás szíj – FORD Transit V363 Platós teherautó / Alváz (FED, FFD). Az AUTODOC szakértői ajánlják:


- Minden munkát kikapcsolt gyújtás mellett kell elvégezni.

CSERE: HOSSZBORDÁS SZÍJ – FORD TRANSIT V363 PLATÓS TEHERAUTÓ / ALVÁZ (FED, FFD). VÉGEZZE EL AZ ALÁBBI LÉPÉSEKET:

- 1 Emelje fel a járművet autóemelővel, vagy állítsa egy szerelő akna fölé.
- 2 Távolítsa el a szervokormány-szivattyújának hosszbordás szíját a forgattyús tengely szíjtárcsájának elfordításával. Használjon bordásszíj eltávolító szerszámot. Használjon szerelőkart. Használjon 15-ös kombinált kulcsot.




- 3 Távolítsa el a generátor hosszbordás szíját a forgattyús tengely szíjtárcsájának elforgatásával. Használjon bordásszíj eltávolító szerszámot. Használjon szerelőkart. Használjon 15-ös kombinált kulcsot.



4

Ellenőrizze a generátor és a szervokormány szivattyú szíjtárcsáinak állapotát. Szükség esetén cserélje ki.



5

Szerelje be a generátor új hosszbordás szíját a forgattyús tengely szíjtárcsájának elforgatásával. Használjon bordásszíj eltávolító szerszámot. Használjon 15-ös kombinált kulcsot.




Csere: hosszbordás szíj – FORD Transit V363 Platós teherautó / Alváz (FED, FFD). Tipp:

- Vigyázzon, hogy a felszereléskor ne sérüljön meg a hosszbordás szíj!

6

Szerelje be a szervokormány-szivattyújának hosszbordás szíját a forgattyús tengely szíjtárcsájának elfordításával. Használjon bordásszíj eltávolító szerszámot. Használjon 15-ös kombinált kulcsot.



Vigyázat!


- Vigyázzon, hogy a felszereléskor ne sérüljön meg a hosszbordás szíj!

7

Engedje le járművet.

8

Járassa pár percig a motort.



Csere: hosszbordás szíj – FORD Transit V363 Platós teherautó / Alváz (FED, FFD). Az AUTODOC ajánlja:

- Erre szükség van az alkatrész megfelelő működésének biztosításához.

9

Kapcsolja ki a motort.



SZÉP MUNKA! 

TOVÁBBI ÚTMUTATÓK MEGTEKINTÉSE

AUTODOC – KIVÁLÓ MINŐSÉGŰ ÉS MEGFIZETHETŐ AUTÓALKATRÉSZEK ONLINE

**AUTODOC MOBIL APP: NAGYSZERŰ AKCIÓK, MÍG KÉNYELMES
VÁSÁROL**

+ AUTODOC

GET IT ON
Google Play

Download on the
App Store

Download

ALKATRÉSZEK NAGYSZERŰ VÁLASZTÉKA GÉPKOCSIJÁHOZ

HOSSZBORDÁS SZÍJ: SZÉLES VÁLASZTÉK

JOGNYILATKOZAT:

A dokumentum csak általános ajánlásokat tartalmaz, melyek hasznosak lehetnek javítási és csereműveletek elvégzésekor. Az AUTODOC nem tehető felelőssé semmilyen, a javítási vagy csereműveletek során, az adott tájékoztatás nem megfelelő alkalmazásából, vagy félreértelmezéséből eredő veszteségért, sérülésért, vagy anyagi károkért.

Az AUTODOC nem tehető felelőssé az útmutatóban található lehetséges hibákért vagy pontatlanságokért. Az adott információk csak tájékoztató jellegűek, és nem helyettesíthetik a szakemberek tanácsait.

Az AUTODOC nem tehető felelőssé a berendezések, eszközök, vagy autóalkatrészek nem megfelelő, vagy veszélyes használatáért. Az AUTODOC határozottan javasolja, hogy elővigyázatosan, a biztonsági előírások betartásával végezzen javítási vagy csereműveleteket. Ne feledje: a gyenge minőségű autóalkatrészek használata nem garantálja a megfelelő szintű közúti biztonságot.

© Copyright 2024 – A weboldal teljes tartalmát, különösen a szövegeket, fényképeket és grafikákat, a szerzői jogra vonatkozó törvények védik. Minden jog, beleértve a másolást, a harmadik felekkel való megosztást, a szerkesztést és a fordítást, az AUTODOC SE tulajdona.