



Hosszbordás szíj-csere
FORD Transit Connect
V408 Van gépkocsin –
Útmutató

HASONLÓ OKTATÓVIDEÓK



Ez a videó egy hasonló autóalkatrész cseréjét mutatja egy másik járművön

i Fontos!

Az a csere útmutató a következő gépkocsikhoz használható:

FORD Transit Connect V408 Van 1.6 TDCi, FORD Transit Connect V408 Van 1.5 TDCi

A lépések az autó kialakításának függvényében kismértékben eltérhetnek.

Ez az oktatóanyag egy hasonló alkatrészcsere folyamat során készült az következő gépkocsin: FORD Fiesta Mk6 Hatchback (JA8, JR8) 1.6 TDCi

CSERE: HOSSZBORDÁS SZÍJ – FORD TRANSIT
CONNECT V408 VAN. A SZERSZÁMOK, AMELYEKRE
SZÜKSÉGE LESZ:



- Kombinált kulcs №15
- Torx vég T30
- Racsnis kulcs
- Sárvédő takaró


[Szerszámok vásárlása](#)

Csere: hosszbordás szíj – FORD Transit Connect V408 Van. Az AUTODOC ajánlja:

- Minden munkát leállított motor mellett kell végezni.

CSERE: HOSSZBORDÁS SZÍJ – FORD TRANSIT CONNECT V408 VAN. ALKALMAZZA A KÖVETKEZŐ ELJÁRÁST:

- 1 Nyissa fel a motorháztetőt.
- 2 Használjon sárvédő takarót, hogy megakadályozza a festék és a műanyag részek sérülését.
- 3 Emelje fel az autót egy emelővel, vagy álljon a szerelőaknára.
- 4 Távolítsa el az olajteknő alsó burkolatának rögzítőit. Használja a következő torx kulcsot: T30. Használjon racsnis kulcsot.



- 5 Távolítsa el az olajteknő borítását.



6 Húzza oldalra a hosszbordásszj szíj feszítő tárcsát. Használja a következő méretű kombinált kulcsot: 15.



7 Távolítsa el a hosszbordásszijat.



8 Helyezze vissza a szíj feszítő tárcsát az eredeti helyére.

Csere: hosszbordás szj – FORD Transit Connect V408 Van. A szakemberek ajánlják:

- Ellenőrizze a szíj feszítő tárcsa és a feszítőgörgő állapotát. Cserélje ki ezeket, ha szükséges.

9 Szerelje fel a hosszbordásszijat.



Csere: hosszbordás szíj – FORD Transit Connect V408 Van. Az AUTODOC szakértői ajánlják:

- Győződjön meg arról, hogy a hosszbordásszíj szorosan illeszkedik minden tárcsára.

10 Húzza oldalra a hosszbordásszíj szíj feszítő tárcsát. Használja a következő méretű kombinált kulcsot: 15.

11 Helyezze fel a hosszbordásszíjat a szíj feszítő tárcsára.




12 Helyezze vissza a szíj feszítő tárcsát az eredeti helyére. Használja a következő méretű kombinált kulcsot: 15.


13 Járatassa pár percig a motort. Erre azért van szükség, hogy az alkatrész biztosan megfelelően működjön.

14 Állítsa le a motort.

15 Szerelje vissza az olajteknő borítását.



16 Húzza meg az olajteknő alsó burkolatának rögzítőit. Használja a következő torx kulcsot: T30. Használjon racsnis kulcsot.



17 Engedje le az autót.

18 Vegye le a sárvédő takarót.

19 Zárja le a motorháztetőt.

SZÉP MUNKA! 

TOVÁBBI ÚTMUTATÓK MEGTEKINTÉSE

AUTODOC – KIVÁLÓ MINŐSÉGŰ ÉS MEGFIZETHETŐ AUTÓALKATRÉSZEK ONLINE

AUTODOC MOBIL APP: NAGYSZERŰ AKCIÓK, MÍG KÉNYELMES VÁSÁROL



AUTODOC

GET IT ON
Google Play

Download on the
App Store

Download

ALKATRÉSZEK NAGYSZERŰ VÁLASZTÉKA GÉPKOCSIJÁHOZ

HOSSZBORDÁS SZÍJ: SZÉLES VÁLASZTÉK

JOGNYILATKOZAT:

A dokumentum csak általános ajánlásokat tartalmaz, melyek hasznosak lehetnek javítási és csereműveletek elvégzésekor. Az AUTODOC nem tehető felelőssé semmilyen, a javítási vagy csereműveletek során, az adott tájékoztatás nem megfelelő alkalmazásából, vagy félreértelmezéséből eredő veszteségért, sérülésért, vagy anyagi károkért.

Az AUTODOC nem tehető felelőssé az útmutatóban található lehetséges hibákért vagy pontatlanságokért. Az adott információk csak tájékoztató jellegűek, és nem helyettesíthetik a szakemberek tanácsait.

Az AUTODOC nem tehető felelőssé a berendezések, eszközök, vagy autóalkatrészek nem megfelelő, vagy veszélyes használatáért. Az AUTODOC határozottan javasolja, hogy elővigyázatosan, a biztonsági előírások betartásával végezzen javítási vagy csereműveleteket. Ne feledje: a gyenge minőségű autóalkatrészek használata nem garantálja a megfelelő szintű közúti biztonságot.

© Copyright 2023 – A weboldal teljes tartalmát, különösen a szövegeket, fényképeket és grafikákat, a szerzői jogra vonatkozó törvények védik. Minden jog, beleértve a másolást, a harmadik felekkel való megosztást, a szerkesztést és a fordítást, az AUTODOC SE tulajdona.