



Elülső féktárcsák-csere
FORD Focus Mk2
Hatchback (DA_, HCP,
DP) gépkocsin –
Útmutató

HASONLÓ OKTATÓVIDEÓK



Ez a videó egy hasonló autóalkatrész cseréjét mutatja egy másik járművön

Fontos!

Az a csere útmutató a következő gépkocsikhoz használható:

FORD Focus Mk2 Hatchback (DA_, HCP, DP) 1.6 TDCi, FORD Focus Mk2 Hatchback (DA_, HCP, DP) 1.6, FORD Focus Mk2 Hatchback (DA_, HCP, DP) 1.6 Ti, FORD Focus Mk2 Hatchback (DA_, HCP, DP) 2.0, FORD Focus Mk2 Hatchback (DA_, HCP, DP) 1.4, FORD Focus Mk2 Hatchback (DA_, HCP, DP) 1.8 Flexifuel, FORD Focus Mk2 Hatchback (DA_, HCP, DP) 1.8, FORD Focus Mk2 Hatchback (DA_, HCP, DP) 1.6 LPG

A lépések az autó kialakításának függvényében kismértékben eltérhetnek.

Ez az oktatóanyag egy hasonló alkatrészcsere folyamat során készült az következő gépkocsin: FORD Focus Mk2 Kombi (DA_, FFS, DS) 1.4

**CSERE: FÉKTÁRCSÁK – FORD FOCUS MK2 HATCHBACK
(DA_, HCP, DP). SZÜKSÉGES SZERSZÁMOK:**



- Drótkefe
- WD-40 spray
- Féktisztító
- Réz zsír
- 14 számú csavarbehajtó bit
- Kerék dugókulcs készlet №19
- Menetfúró hajtóvas
- Racsnis kulcs
- Nyomatékkulcs
- Féknyereg visszanyomó
- Gumikalapács
- Feszítővas
- Kerékék

Szerszámok vásárlása

Csere: féktárcsák – FORD Focus Mk2 Hatchback (DA_, HCP, DP). A szakemberek ajánlják:

- A féktárcsákat mindkét tengelyen komplett szettben cserélje FORD Focus Mk2 Hatchback (DA_, HCP, DP) gépkocsin, függetlenül attól, hogy az alkatrészek milyen állapotban vannak. Ez fogja biztosítani az egyenletes fékezést.
- A csere folyamata az ugyanazon a tengelyen lévő mindkét féktárca esetében megegyezik.
- Amikor a féktárcsákat cseréli, mindig cserélje ki a fékbetéteket is.
- Minden munkát leállított motor mellett kell végezni.

CSERE: FÉKTÁRCSÁK – FORD FOCUS MK2 HATCHBACK (DA_, HCP, DP). VÉGEZZE EL AZ ALÁBBI LÉPÉSEKET:

1 Nyissa fel a motorháztetőt. Csavarja le a fékfolyadék tartály kupakját.

2 Rögzítse kerék éekkel a kerekeket.



3 Lazítsa meg a kerékrögzítő csavarokat. Használja a következő kerék dugókulcsot: 19.



4 Emelje el az autó elejét, és rögzítse alátámasztással.

5 Csavarja ki a kerékcavarokat.



Csere: féktárcsák – FORD Focus Mk2 Hatchback (DA_, HCP, DP). Az AUTODOC ajánlja:


- A sérülések elkerülése érdekében a csavarok kicsavarásánál támassza ki a kereket.

6 Vegye le a kereket.


7 Válassza szét a fékbetéteket. Használjon feszítővasat.



8 Tisztítsa meg a féknyereg konzol rögzítőket. Használjon drótkéfét. A féknyereg konzol rögzítőkre tegyen kenőanyagot. Használjon WD-40 spray-t.



- 9 Csavarja ki a nyereg tartó konzol rögzítőket. Használja a következő méretű csavarbehajtó fejet: 14. Használjon menetfúró hajtóvasat. Használjon racsnis kulcsot.




- 10 Távolítsa el a féknyeret a konzollal együtt.



Az AUTODOC javasolja:

- Rögzítse a féknyeret egy dróttal a karosszériához vagy a felfüggesztéshez, hogy elkerülje a nyomásvesztést a fékrendszerben.
- Bizonyosodjon meg róla, hogy a féknyereg nem lóg a féktömlőn.
- Ne nyomja le a fékpedált miután kivette a féknyeret. Ennek eredményeként a dugattyú kieshet a fékhengerből, és a fékfolyadék szivárgás, valamint a rendszer nyomásvesztése fordulhat elő.

- 11 Távolítsa el a féktárcsát.




Csere: féktárcsák – FORD Focus Mk2 Hatchback (DA_, HCP, DP). Tipp:

- Használjon gumikalapácsot, ha szükséges.


12

Tisztítsa meg a kerékagyat. Használjon drótkéfé. Kezelje az érintkező felületet. Rézszírt használjon.



13

Szerelje be a féktárcsát.



14

Távolítsa el az új féktárcsáról a korróziógátló kenőanyagot. Használjon féktisztítót.

Az AUTODOC javasolja:

- Csere: féktárcsák – FORD Focus Mk2 Hatchback (DA_, HCP, DP). A spray alkalmazását követően várjon néhány percet.


15

Szerelje fel a féknyerget a konzollal együtt.



16

Rögzítse a féknyereg konzolt. Használja a következő méretű csavarbehajtó fejet: 14. Használjon nyomatékkulcsot. Húzza meg 90 Nm nyomatékkal.




Az AUTODOC javasolja:

- FORD Focus Mk2 Hatchback (DA_, HCP, DP) - Nyomja le többször a fékpedált leállított motor mellett, amíg nem érez ellenállást.


17

Kenje meg a felületet, ahol a féktárcsa a keréktárcsával érintkezik. Rézszírt használjon.



18

Szerelje fel a kereket.



Csere: féktárcsák – FORD Focus Mk2 Hatchback (DA_, HCP, DP). Tippek az AUTODOC-tól:

- A sérülések elkerülése érdekében a csavarok meghúzásánál tartsa fent a kereket.


19

Csavarja be a kerékcsavarokat. Használja a következő kerék dugókulcsot: 19.



20

Engedje le az autót, és átlósan húzza meg a kerékanyákat. Használjon nyomaték kulcsot. Húzza meg 110 Nm nyomatékkel.




21

Távolítsa el az emelőt és a kerék ékeket.



22

Húzza meg a fékfolyadék tartály kupakját. Zárja le a motorháztetőt.



SZÉP MUNKA! 

TOVÁBBI ÚTMUTATÓK MEGTEKINTÉSE

AUTODOC – KIVÁLÓ MINŐSÉGŰ ÉS MEGFIZETHETŐ AUTÓALKATRÉSZEK ONLINE

**AUTODOC MOBIL APP: NAGYSZERŰ AKCIÓK, MÍG KÉNYELMES
VÁSÁROL**

ALKATRÉSZEK NAGYSZERŰ VÁLASZTÉKA GÉPKOCSIJÁHOZ

FÉKTÁRCSÁK: SZÉLES VÁLASZTÉK

(i) JOGNYILATKOZAT:

A dokumentum csak általános ajánlásokat tartalmaz, melyek hasznosak lehetnek javítási és csereműveletek elvégzésekor. Az AUTODOC nem tehető felelőssé semmilyen, a javítási vagy csereműveletek során, az adott tájékoztatás nem megfelelő alkalmazásából, vagy félreértelmezéséből eredő veszteségért, sérülésért, vagy anyagi károkért.

Az AUTODOC nem tehető felelőssé az útmutatóban található lehetséges hibákért vagy pontatlanságokért. Az adott információk csak tájékoztató jellegűek, és nem helyettesíthetik a szakemberek tanácsait.

Az AUTODOC nem tehető felelőssé a berendezések, eszközök, vagy autóalkatrészek nem megfelelő, vagy veszélyes használatáért. Az AUTODOC határozottan javasolja, hogy elővigyázatosan, a biztonsági előírások betartásával végezzen javítási vagy csereműveleteket. Ne feledje: a gyenge minőségű autóalkatrészek használata nem garantálja a megfelelő szintű közúti biztonságot.

© Copyright 2022 – A weboldal teljes tartalmát, különösen a szövegeket, fényképeket és grafikákat, a szerzői jogra vonatkozó törvények védik. Minden jog, beleértve a másolást, a harmadik felekkel való megosztást, a szerkesztést és a fordítást, az AUTODOC GmbH tulajdona.