



Hosszbordás szíj-csere
Ford Focus DAW
gépkocsin – Útmutató

VIDEÓ-ÚTMUTATÓK



Fontos!

Az a csere útmutató a következő gépkocsikhoz használható:

FORD Fiesta Mk3 Hatchback (GFJ) 1.4, FORD Escort Mk5 Hatchback (AAL, ABL) 1.4, FORD Escort Mk5 Hatchback (AAL, ABL) 1.6, FORD Orion Mk3 (GAL) 1.4, FORD Orion Mk3 (GAL) 1.6 i, FORD Escort Mk5 Hatchback (GAL) 1.4, FORD Escort Mk5 Kombi (ANL) 1.4, FORD Escort Mk5 Kombi (ANL) 1.6, FORD Escort Mk5 Cabrio (ALL) 1.4, FORD Escort Mk5 Cabrio (ALL) 1.6, FORD Escort Mk5 Sedan (AFL) 1.4, FORD Escort Mk5 Kombi (GAL) 1.4, FORD Fiesta Mk3 Hatchback (GFJ) 1.4 Cat, FORD Escort Mk5 Cabrio (ALL) 1.4 i, FORD Escort Express '91 (AVF) 1.4, (+ 14)

A lépések az autó kialakításának függvényében kismértékben eltérhetnek.

CSERE: HOSSZBORDÁS SZÍJ – FORD FOCUS DAW. A
SZERSZÁMOK, AMELYEKRE SZÜKSÉGE LESZ:



• Kombinált kulcs №15

• Sárvédő takaró

SZERSZÁMOK VÁSÁRLÁSA

Csere: hosszbordás szíj – Ford Focus DAW. Tippek az AUTODOC szakértőitől:


- Minden munkát leállított motor mellett kell végezni.

CSERE: HOSSZBORDÁS SZÍJ – FORD FOCUS DAW. VÉGEZZE EL AZ ALÁBBI LÉPÉSEKET:


1 Nyissa fel a motorháztetőt.

2 Használjon sárvédő takarót, hogy megakadályozza a festék és a műanyag részek sérülését.


3 Emelje fel az autót egy emelővel, vagy álljon a szerelőaknára.



4 Húzza oldalra a hosszbordásszj szíj feszítő tárcsát. Használja a következő méretű kombinált kulcsot: 15.



5 Távolítsa el a hosszbordásszíjat.



Csere: hosszbordás szíj – Ford Focus DAW. Az AUTODOC szakértői ajánlják:

- Ellenőrizze a szíj feszítő tárcsa és a feszítőgörgő állapotát. Cserélje ki ezeket, ha szükséges.

6

Helyezze vissza a szíj feszítő tárcsát az eredeti helyére.



7

Szerelje fel a hosszbordásszíjat.



Csere: hosszbordás szíj – Ford Focus DAW. Tippek az AUTODOC szakértőitől:

- Győződjön meg arról, hogy a hosszbordásszíj szorosan illeszkedik minden tárcsára.

8

Húzza oldalra a hosszbordásszíj szíj feszítő tárcsát. Használja a következő méretű kombinált kulcsot: 15.

9

Helyezze fel szerpentin szíjat a főtengegy tárcsára.




10

Helyezze vissza a szíjfeszítő tárcsát az eredeti helyére. Használja a következő méretű kombinált kulcsot: 15.



11

Járassa pár percig a motort. Erre azért van szükség, hogy az alkatrész biztosan megfelelően működjön.



12

Állítsa le a motort.

13

Engedje le az autót.



14

Vegye le a sárvédő takarót.

15

Zárja le a motorháztetőt.

SZÉP MUNKA! **TOVÁBBI ÚTMUTATÓK MEGTEKINTÉSE**

AUTODOC – KIVÁLÓ MINŐSÉGŰ ÉS MEGFIZETHETŐ AUTÓALKATRÉSZEK ONLINE

AUTODOC MOBIL APP: NAGYSZERŰ AKCIÓK, MÍG KÉNYELMES
VÁSÁROL



AUTODOC+

GET IT ON
Google Play

Download on the
App Store

Download

ALKATRÉSZEK NAGYSZERŰ VÁLASZTÉKA GÉPKOCSIJÁHOZ

VÁSÁROLJON ALKATRÉSZEKET FORD MODELLEKHEZ

HOSSZBORDÁS SZÍJ: SZÉLES VÁLASZTÉK

**VÁLASSZON ALKATRÉSZT A KÖVETKEZŐHÖZ: FORD
FOCUS DAW**

FORD HOSSZBORDÁS SZÍJ: VÁSÁROLJN MOST

**FORD FOCUS DAW HOSSZBORDÁS SZÍJ: A LEGJOBB
AKCIÓK ÉS AJÁNLATOK**

ⓘ JOGNYILATKOZAT:

A dokumentum csak általános ajánlásokat tartalmaz, melyek hasznosak lehetnek javítási és csereműveletek elvégzésekor. Az AUTODOC nem tehető felelőssé semmilyen, a javítási vagy csereműveletek során, az adott tájékoztatás nem megfelelő alkalmazásából, vagy félreértelmezéséből eredő veszteségért, sérülésért, vagy anyagi károkért.

Az AUTODOC nem tehető felelőssé az útmutatóban található lehetséges hibákért vagy pontatlanságokért. Az adott információk csak tájékoztató jellegűek, és nem helyettesíthetik a szakemberek tanácsait.

Az AUTODOC nem tehető felelőssé a berendezések, eszközök, vagy autóalkatrészek nem megfelelő, vagy veszélyes használatáért. Az AUTODOC határozottan javasolja, hogy elővigyázatosan, a biztonsági előírások betartásával végezzen javítási vagy csereműveleteket. Ne feledje: a gyenge minőségű autóalkatrészek használata nem garantálja a megfelelő szintű közúti biztonságot.

© Copyright 2022 – A weboldal teljes tartalmát, különösen a szövegeket, fényképeket és grafikákat, a szerzői jogra vonatkozó törvények védik. Minden jog, beleértve a másolást, a harmadik felekkel való megosztást, a szerkesztést és a fordítást, az AUTODOC GmbH tulajdona.