



Jobboldali motortartó
bak-csere **Ford Focus**
DAW gépkocsin –
Útmutató

VIDEÓ-ÚTMUTATÓK


 **Fontos!**

Az a csere útmutató a következő gépkocsikhoz használható:

FORD FOCUS (DAW, DBW) 1.8 Turbo DI / TDDi, FORD FOCUS lépcsőshátú (DFW) 1.8 Turbo DI / TDDi, FORD FOCUS lépcsőshátú (DFW) 1.8 TDCi, FORD FOCUS Kombi (DNW) 1.8 TDCi, FORD TOURNEO CONNECT 1.8 TDCi /TDDi /DI, FORD TOURNEO CONNECT 1.8 TDCi, FORD TRANSIT CONNECT (P65_, P70_, P80_) 1.8 Di, FORD FOCUS (DAW, DBW) 1.8 TDCi, FORD TRANSIT CONNECT (P65_, P70_, P80_) 1.8 TDCi, FORD Focus Mk1 Van / Kombi (DNW) 1.8 TDCi

A lépések az autó kialakításának függvényében kismértékben eltérhetnek.

CSERE: MOTORTARTÓ BAK – FORD FOCUS DAW. A SZERSZÁMOK, AMELYEKRE SZÜKSÉGE LEHET:



- Drótkefe
- WD-40 spray
- Réz zsír
- Nyomatékkulcs
- 10 számú csavarbehajtó bit
- 16 számú csavarbehajtó bit
- Racsnis kulcs
- Lapos Csavarhúzó
- Emelő
- Sárvédő takaró

SZERSZÁMOK VÁSÁRLÁSA

Csere: motortartó bak – Ford Focus DAW. Az AUTODOC szakértői ajánlják:

- Minden munkát leállított motor mellett kell végezni.

CSERE: MOTORTARTÓ BAK – FORD FOCUS DAW. ALKALMAZZA A KÖVETKEZŐ ELJÁRÁST:

1

Nyissa fel a motorháztetőt.




2

Használjon sárvédő takarót, hogy megakadályozza a festék és a műanyag részek sérülését.



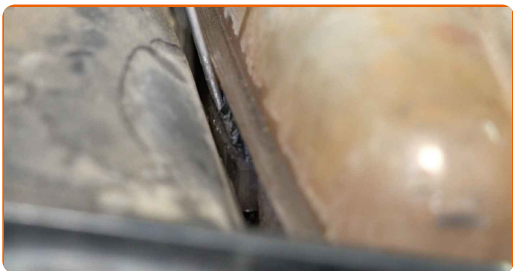
3

Csavarja ki a hűtőfolyadék-tartály rögzítőit. Használja a következő méretű csavarbehajtó fejet: 10. Használjon racsnis kulcsot.




4

Oldja ki a hűtőfolyadék-tartály rögzítőit. Használjon lapos csavarhúzó.



5

Távolítsa el a hűtőfolyadék-tartályt.




6

Támassza meg a motort az olajteknő területén. Használjon emelőt.




7

Tisztítsa meg a motortartó rögzítőit. Használjon drótkéfé. Használjon WD-40 spray-t.




8


Csavarja ki a motortartó felső rögzítőjét. Használja a következő méretű csavarbehajtó fejet: 16. Használjon racsnis kulcsot.



- 9 Csavarja ki a motortartó gumibakot az autó karosszériájához csatlakoztató rögzítőket. Használja a következő méretű csavarbehajtó fejet: 16. Használjon racsnis kulcsot.




- 10 Távolítsa el a motortartót.




Csere: motortartó bak – Ford Focus DAW. Tippek az AUTODOC szakértőitől:

- Gondosan ellenőrizze a motortartókat, és cserélje ki ezeket, ha szükséges.

- 11 Tisztítsa meg a motortartó beszerelési helyét. Használjon drótkéfét. Használjon WD-40 spray-t.




12 Szerelje be a motortartót a beszerelési helyére.




13 Emelje meg az emelőt 10-15 cm-rel.




14 Csavarja be a motortartó gumibakot az autó karosszériájához csatlakoztató rögzítőket. Használja a következő méretű csavarbehajtó fejet: 16. Használjon racsnis kulcsot.




15 Csavarja be a motortartót felső rögzítő elemeket. Használja a következő méretű csavarbehajtó fejet: 16. Használjon racsnis kulcsot.




- 16** Húzza meg a motortartó felső rögzítőjét. Használja a következő méretű csavarbehajtó fejet: 16. Használjon nyomatékkulcsot. Húzza meg 57 Nm nyomatékkal.




- 17** Húzza meg a motortartó gumibakot az autó karosszériájához csatlakoztató rögzítőket. Használja a következő méretű csavarbehajtó fejet: 16. Használjon nyomatékkulcsot. Húzza meg 57 Nm nyomatékkal.



- 18** Tegyen kenőanyagot a motortartó rögzítőire. Rézszírt használjon.




- 19** Szerelje be a hűtőfolyadék-tartályt.




- 20** Csatlakoztassa a hűtőfolyadék-tartályt a rögzítőivel.


- 21** Csavarja be a hűtőfolyadék-tartály rögzítőit. Használja a következő méretű csavarbehajtó fejet: 10. Használjon racsnis kulcsot.




- 22** Vegye ki a támaszt a motor alól.



- 23** Vegye le a sárvédő takarót.



- 24** Zárja le a motorháztetőt.



SZÉP MUNKA! 

TOVÁBBI ÚTMUTATÓK MEGTEKINTÉSE

AUTODOC – KIVÁLÓ MINŐSÉGŰ ÉS MEGFIZETHETŐ AUTÓALKATRÉSZEK ONLINE

AUTODOC MOBIL APP: NAGYSZERŰ AKCIÓK, MÍG KÉNYELMES
VÁSÁROL



+ AUTODOC

GET IT ON
Google Play

Download on the
App Store

Download

ALKATRÉSZEK NAGYSZERŰ VÁLASZTÉKA GÉPKOCSIJÁHOZ

VÁSÁROLJON ALKATRÉSZEKET FORD MODELLEKHEZ

MOTORTARTÓ BAK: SZÉLES VÁLASZTÉK

**VÁLASSZON ALKATRÉSZT A KÖVETKEZŐHÖZ: FORD
FOCUS DAW**

FORD MOTORTARTÓ BAK: VÁSÁROLJN MOST

**FORD FOCUS DAW MOTORTARTÓ BAK: A LEGJOBB
AKCIÓK ÉS AJÁNLATOK**

JOGNYILATKOZAT:

A dokumentum csak általános ajánlásokat tartalmaz, melyek hasznosak lehetnek javítási és csereműveletek elvégzésekor. Az AUTODOC nem tehető felelőssé semmilyen, a javítási vagy csereműveletek során, az adott tájékoztatás nem megfelelő alkalmazásából, vagy félreértelmezéséből eredő veszteségért, sérülésért, vagy anyagi károkért.

Az AUTODOC nem tehető felelőssé az útmutatóban található lehetséges hibákért vagy pontatlanságokért. Az adott információk csak tájékoztató jellegűek, és nem helyettesíthetik a szakemberek tanácsait.

Az AUTODOC nem tehető felelőssé a berendezések, eszközök, vagy autóalkatrészek nem megfelelő, vagy veszélyes használatáért. Az AUTODOC határozottan javasolja, hogy elővigyázatosan, a biztonsági előírások betartásával végezzen javítási vagy csereműveleteket. Ne feledje: a gyenge minőségű autóalkatrészek használata nem garantálja a megfelelő szintű közúti biztonságot.

© Copyright 2022 – A weboldal teljes tartalmát, különösen a szövegeket, fényképeket és grafikákat, a szerzői jogra vonatkozó törvények védik. Minden jog, beleértve a másolást, a harmadik felekkel való megosztást, a szerkesztést és a fordítást, az AUTODOC GmbH tulajdona.