



Hosszbordás szíj-csere
Fiat Punto 199 gépkocsin
– Útmutató

VIDEÓ-ÚTMUTATÓK



Fontos!

Az a csere útmutató a következő gépkocsikhoz használható:

FIAT Punto Evo Hatchback (199) 1.3 D Multijet, FIAT Fiorino III Van / Kombi (225) 1.3 D Multijet, FIAT Qubo (225) 1.3 D Multijet, FIAT Punto III Van (199) 1.3 D Multijet, FIAT Grande Punto Hatchback (199) 1.3 D Multijet, FIAT Linea (323, 110) 1.3 D Multijet, FIAT Punto III Hatchback (199) 1.3 D Multijet, FIAT 500L (351, 352) 1.3 D Multijet, FIAT 500X (334) 1.3 D Multijet, FIAT Tipo Sedan (356) 1.3 D, FIAT Tipo Hatchback (356) 1.3 D, FIAT Tipo Kombi (356) 1.3 D, FIAT Grande Punto Van / Hatchback (199) 1.3 JTD Multijet, FIAT Punto Evo Van (199) 1.3 D Multijet (199.AXU1A), FIAT Punto Evo Van (199) 1.3 D Multijet (199.AXT1A, 199.AXC1A), (+ 1)

A lépések az autó kialakításának függvényében kismértékben eltérhetnek.

CSERE: HOSSZBORDÁS SZÍJ – FIAT PUNTO 199. A
SZERSZÁMOK, AMELYEKRE SZÜKSÉGE LESZ:



• Kombinált kulcs №15

• Sárvédő takaró

SZERSZÁMOK VÁSÁRLÁSA


Csere: hosszbordás szíj – Fiat Punto 199. A szakemberek ajánlják:

- Minden munkát leállított motor mellett kell végezni.

CSERE: HOSSZBORDÁS SZÍJ – FIAT PUNTO 199. VÉGEZZE EL AZ ALÁBBI LÉPÉSEKET:


1

Nyissa fel a motorháztetőt.



2

Használjon sárvédő takarót, hogy megakadályozza a festék és a műanyag részek sérülését.



3

Emelje fel az autó egy emelővel, vagy álljon a szerelőaknára.




4

Húzza oldalra a hosszbordásszj szíjfeszítő tárcsát. Használja a következő méretű kombinált kulcsot: 15.



5

Távolítsa el a hosszbordásszijat.



6

Helyezze vissza a szíjfeszítő tárcsát az eredeti helyére. Használja a következő méretű kombinált kulcsot: 15.

Csere: hosszbordás szj – Fiat Punto 199. Az AUTODOC ajánlja:


- Ellenőrizze a szíjfeszítő tárcsa és a feszítőgörgő állapotát. Cserélje ki ezeket, ha szükséges.

7

Húzza oldalra a hosszbordásszj szíjfeszítő tárcsát. Használja a következő méretű kombinált kulcsot: 15.

8

Szerelje fel a hosszbordásszijat.



Csere: hosszbordás szíj – Fiat Punto 199. Az AUTODOC szakértői ajánlják:

- Győződjön meg arról, hogy a hosszbordásszíj szorosan illeszkedik minden tárcsára.


9

Helyezze fel a hosszbordásszíjat a szíj feszítő tárcsára.




10

Helyezze vissza a szíj feszítő tárcsát az eredeti helyére. Használja a következő méretű kombinált kulcsot: 15.



11

Járássa pár percig a motort. Erre azért van szükség, hogy az alkatrész biztosan megfelelően működjön.



12

Állítsa le a motort.

13

Engedje le az autót.



14

Vegye le a sárvédő takarót.



15

Zárja le a motorháztetőt.

**SZÉP MUNKA!** **TOVÁBBI ÚTMUTATÓK MEGTEKINTÉSE**

AUTODOC – KIVÁLÓ MINŐSÉGŰ ÉS MEGFIZETHETŐ AUTÓALKATRÉSZEK ONLINE

AUTODOC MOBIL APP: NAGYSZERŰ AKCIÓK, MÍG KÉNYELMES
VÁSÁROL



AUTODOC+

GET IT ON
Google Play

Download on the
App Store

Download

ALKATRÉSZEK NAGYSZERŰ VÁLASZTÉKA GÉPKOCSIJÁHOZ

VÁSÁROLJON ALKATRÉSZEKET FIAT MODELLEKHEZ

HOSSZBORDÁS SZÍJ: SZÉLES VÁLASZTÉK

**VÁLASSZON ALKATRÉSZT A KÖVETKEZŐHÖZ: FIAT PUNTO
199**

FIAT HOSSZBORDÁS SZÍJ: VÁSÁROLJN MOST

**FIAT PUNTO 199 HOSSZBORDÁS SZÍJ: A LEGJOBB AKCIÓK
ÉS AJÁNLATOK**

ⓘ JOGNYILATKOZAT:

A dokumentum csak általános ajánlásokat tartalmaz, melyek hasznosak lehetnek javítási és csereműveletek elvégzésekor. Az AUTODOC nem tehető felelőssé semmilyen, a javítási vagy csereműveletek során, az adott tájékoztatás nem megfelelő alkalmazásából, vagy félreértelmezéséből eredő veszteségért, sérülésért, vagy anyagi károkért.

Az AUTODOC nem tehető felelőssé az útmutatóban található lehetséges hibákért vagy pontatlanságokért. Az adott információk csak tájékoztató jellegűek, és nem helyettesíthetik a szakemberek tanácsait.

Az AUTODOC nem tehető felelőssé a berendezések, eszközök, vagy autóalkatrészek nem megfelelő, vagy veszélyes használatáért. Az AUTODOC határozottan javasolja, hogy elővigyázatosan, a biztonsági előírások betartásával végezzen javítási vagy csereműveleteket. Ne feledje: a gyenge minőségű autóalkatrészek használata nem garantálja a megfelelő szintű közúti biztonságot.

© Copyright 2021 – A weboldal teljes tartalmát, különösen a szövegeket, fényképeket és grafikákat, a szerzői jogra vonatkozó törvények védik. Minden jog, beleértve a másolást, a harmadik felekkel való megosztást, a szerkesztést és a fordítást, az AUTODOC GmbH tulajdona.