



Üzemanyagszűrő-csere
FIAT Palio I Weekend
(178) gépkocsin –
Útmutató

HASONLÓ OKTATÓVIDEÓK



Ez a videó egy hasonló autóalkatrész cseréjét mutatja egy másik járművön

Fontos!

Az a csere útmutató a következő gépkocsikhoz használható:
FIAT Palio I Weekend (178) 1.9 JTD

A lépések az autó kialakításának függvényében kismértékben eltérhetnek.

Ez az oktatóanyag egy hasonló alkatrészcsere folyamat során készült az következő gépkocsin: FIAT Doblo I Cargo (223) 1.3 D Multijet

CSERE: ÜZEMANYAGSZŰRŐ – FIAT PALIO I WEEKEND
(178). SZÜKSÉGES SZERSZÁMOK:



- Kontakt tisztító spray
- Folyadéktartály
- Sárvédő takaró

Szerszámok vásárlása

Csere: üzemanyagszűrő – FIAT Palio I Weekend (178). Típek az AUTODOC szakértőtől:


- Biztosítsa a munkaterület megfelelő szellőzését. Az üzemanyaggőz mérgező.
- Figyelem! Minden munka megkezdése előtt állítsa le a motort – FIAT Palio I Weekend (178)

A CSERÉT A KÖVETKEZŐ SORRENDEN VÉGEZZE:


1 Nyissa fel a motorháztetőt.

2 Használjon sárvédő takarót, hogy megakadályozza a festék és a műanyag részek sérülését.

3 Csatlakoztassa le az üzemanyagnyomás-érzékelő csatlakozóját.




4 Csavarja le az üzemanyag szűrő fedelet.



5

Készítsen elő egy tartályt a folyadéknak.



6

Csavarozza ki a szűrőház fedelet a régi szűrőbetéttel együtt. Helyezze a régi szűrőpatront a tartályba.



7

Távolítsa el a gumisalagot.


8

Vegye ki az olajszűrőt a tartóból.



9

Rögzítse az üzemanyagszűrőt a tartóba.



10

Szerelje fel a gumisalagot.



11

Helyezze be az új üzemanyagszűrőt.



Csere: üzemanyagszűrő – FIAT Palio I Weekend (178). Az AUTODOC ajánlja:

- Győződjön meg arról, hogy az üzemanyagszűrő elhelyezése megfelelő. Vegye figyelembe az üzemanyagfolyás irányának jelölését.
- A beszerelés során ügyeljen arra, hogy az üzemanyagszűrő házba ne kerüljön por és szennyeződés.
- Figyelem! Használjon minőségi szűrőket – FIAT Palio I Weekend (178).

12

Tegye fel és húzza meg az üzemanyagszűrő kupakját.



13

Tisztítsa meg az üzemanyagnyomás-érzékelő csatlakozóját. Használjon kontakt tisztító sprayt.



14

Csatlakoztassa az üzemanyagnyomás-érzékelő csatlakozóját.



Az AUTODOC javasolja:

- Indulás előtt több alkalommal kapcsolja fel és le a gyújtást. Erre az üzemanyag-szivattyú bekapcsolásához van szükség, hogy az üzemanyagot pumpálja az üzemanyagrendszerbe.

15

Járassa pár percig a motort. Erre azért van szükség, hogy az alkatrész biztosan megfelelően működjön.

16

Állítsa le a motort.

17

Vegye le a sárvédő takarót.

18

Zárja le a motorháztetőt.

Csere: üzemanyagszűrő – FIAT Palio I Weekend (178). Az AUTODOC ajánlja:

- A környezetszennyezés elkerülése érdekében a használt olajszűrőt adja le a megfelelő hulladékgyűjtő helyen.

SZÉP MUNKA! 

TOVÁBBI ÚTMUTATÓK MEGTEKINTÉSE

AUTODOC – KIVÁLÓ MINŐSÉGŰ ÉS MEGFIZETHETŐ AUTÓALKATRÉSZEK ONLINE

**AUTODOC MOBIL APP: NAGYSZERŰ AKCIÓK, MÍG KÉNYELMES
VÁSÁROL**

AUTODOC+

GET IT ON
Google Play

Download on the
App Store

Download

ALKATRÉSZEK NAGYSZERŰ VÁLASZTÉKA GÉPKOCSIJÁHOZ

ÜZEMANYAGSZŰRŐ: SZÉLES VÁLASZTÉK

(i) JOGNYILATKOZAT:

A dokumentum csak általános ajánlásokat tartalmaz, melyek hasznosak lehetnek javítási és csereműveletek elvégzésekor. Az AUTODOC nem tehető felelőssé semmilyen, a javítási vagy csereműveletek során, az adott tájékoztatás nem megfelelő alkalmazásából, vagy félreértelmezéséből eredő veszteségért, sérülésért, vagy anyagi károkért.

Az AUTODOC nem tehető felelőssé az útmutatóban található lehetséges hibákért vagy pontatlanságokért. Az adott információk csak tájékoztató jellegűek, és nem helyettesíthetik a szakemberek tanácsait.

Az AUTODOC nem tehető felelőssé a berendezések, eszközök, vagy autóalkatrészek nem megfelelő, vagy veszélyes használatáért. Az AUTODOC határozottan javasolja, hogy elővigyázatosan, a biztonsági előírások betartásával végezzen javítási vagy csereműveleteket. Ne feledje: a gyenge minőségű autóalkatrészek használata nem garantálja a megfelelő szintű közúti biztonságot.

© Copyright 2021 – A weboldal teljes tartalmát, különösen a szövegeket, fényképeket és grafikákat, a szerzői jogra vonatkozó törvények védik. Minden jog, beleértve a másolást, a harmadik felekkel való megosztást, a szerkesztést és a fordítást, az AUTODOC GmbH tulajdona.