

 **AUTODOC CLUB**

Gyújtótrafó-csere **DS DS**
9 (X83) gépkocsin –
Útmutató

HASONLÓ OKTATÓVIDEÓK



Ez a videó egy hasonló autóalkatrész cseréjét mutatja egy másik járművön

i Fontos!

Az a csere útmutató a következő gépkocsikhoz használható:
DS DS 9 (X83) 1.6 E-TENSE 225 (X2DGZR)

A lépések az autó kialakításának függvényében kismértékben eltérhetnek.

Ez az oktatóanyag egy hasonló alkatrészcsere folyamat során készült az következő gépkocsin: PEUGEOT 308 I Hatchback (4A, 4C) 1.6 16V

CSERE: GYÚJTÓTRAFÓ – DS DS 9 (X83). A SZÜKSÉGES SZERSZÁMOKAT TARTALMAZÓ LISTA:



- Kontakt tisztító spray
- Lapos csavarhúzó
- Sárvédő takaró
- Gyújtótekerics leszedő szerszám

[Szerszámok vásárlása](#)

Csere: gyújtótrafó – DS DS 9 (X83). Az AUTODOC ajánlja:

- A csere folyamata minden henger gyújtótekerce esetében megegyezik.
- Minden munkát leállított motor mellett kell végezni.

CSERE: GYÚJTÓTRAFÓ – DS DS 9 (X83). A LÉPÉSEK AJÁNLOTT SORRENDJE:


1 Nyissa fel a motorháztetőt.

2 Használjon sárvédő takarót, hogy megakadályozza a festék és a műanyag részek sérülését.


3 Húzza ki a csatlakozókat a gyújtótekercekből.



4 Húzza ki a csatlakozót a gyújtótekercsből.




- 5** Feszítse fel a gyújtótekeracet. Használjon gyújtótekeracs lehúzó. Vegye ki a gyújtótekeracet a gyújtógyertya fészekből.




- 6** Tisztítsa meg a gyújtógyertya fészek belső részét a szennyeződésektől, a portól és a törmeléktől.



- 7** Szerelje fel az új gyújtótekeracet is a gyújtógyertya fészekhez. Győződjön meg arról, hogy hallja a kattánást, ami azt jelzi, hogy a helyére került.



- 8** A gyújtótekeracs érintkezőjére fújjon kontakt tisztító sprayt. A spray megvédi az elektromos csatlakozásokat az oxidációtól, és csökkenti az érintkezők ellenállását.



9

Csatlakoztassa a gyújtótekercecsek csatlakozóit.



10

Zárja le a csatlakozót.



11

Vegye le a sárvédő takarót.

12

Zárja le a motorháztetőt.

SZÉP MUNKA! 

TOVÁBBI ÚTMUTATÓK MEGTEKINTÉSE

AUTODOC – KIVÁLÓ MINŐSÉGŰ ÉS MEGFIZETHETŐ AUTÓALKATRÉSZEK ONLINE

AUTODOC MOBIL APP: NAGYSZERŰ AKCIÓK, MÍG KÉNYELMES VÁSÁROL



+ AUTODOC

GET IT ON
Google Play

Download on the
App Store

Download

ALKATRÉSZEK NAGYSZERŰ VÁLASZTÉKA GÉPKOCSIJÁHOZ

GYŰJTŐTRAFÓ: SZÉLES VÁLASZTÉK

JOGNYILATKOZAT:

A dokumentum csak általános ajánlásokat tartalmaz, melyek hasznosak lehetnek javítási és csereműveletek elvégzésekor. Az AUTODOC nem tehető felelőssé semmilyen, a javítási vagy csereműveletek során, az adott tájékoztatás nem megfelelő alkalmazásából, vagy félreértelmezéséből eredő veszteségért, sérülésért, vagy anyagi károkért.

Az AUTODOC nem tehető felelőssé az útmutatóban található lehetséges hibákért vagy pontatlanságokért. Az adott információk csak tájékoztató jellegűek, és nem helyettesíthetik a szakemberek tanácsait.

Az AUTODOC nem tehető felelőssé a berendezések, eszközök, vagy autóalkatrészek nem megfelelő, vagy veszélyes használatáért. Az AUTODOC határozottan javasolja, hogy elővigyázatosan, a biztonsági előírások betartásával végezzen javítási vagy csereműveleteket. Ne feledje: a gyenge minőségű autóalkatrészek használata nem garantálja a megfelelő szintű közúti biztonságot.

© Copyright 2021 – A weboldal teljes tartalmát, különösen a szövegeket, fényképeket és grafikákat, a szerzői jogra vonatkozó törvények védik. Minden jog, beleértve a másolást, a harmadik felekkel való megosztást, a szerkesztést és a fordítást, az AUTODOC GmbH tulajdona.