



Elülső stabilizátor szilent-
csere **Opel Corsa S93**
gépkocsin – Útmutató

VIDEÓ-ÚTMUTATÓK

**i Fontos!**

Az a csere útmutató a következő gépkocsikhoz használható:

OPEL Corsa B Hatchback (S93) 1.5 D (F08, F68, M68), OPEL Corsa B Hatchback (S93) 1.5 TD (F08, F68, M68), OPEL Corsa B Hatchback (S93) 1.2 i (X 12 SZ, C 12 NZ), OPEL Corsa B Hatchback (S93) 1.4 i (F08, F68, M68), OPEL Corsa B Hatchback (S93) 1.4 Si (F08, F68, M68), OPEL Corsa B Hatchback (S93) 1.6 GSI 16V (F08, F68, M68), OPEL Corsa B Hatchback (S93) 1.4 i 16V (F08, F68, M68), OPEL Corsa B Hatchback (S93) 1.6 i 16V (F08, F68, M68), OPEL COMBO (71_) 1.2, OPEL COMBO (71_) 1.4, OPEL COMBO (71_) 1.7 D, OPEL Tigra Coupe (S93) 1.4 16V (F07), OPEL Tigra Coupe (S93) 1.6 16V (F07), OPEL Corsa B Hatchback (S93) 1.7 D (F08, F68, M68), OPEL Corsa B Hatchback (S93) 1.0 i 12V (F08, F68, M68), (+ 7)

A lépések az autó kialakításának függvényében kismértékben eltérhetnek.

**CSERE: STABILIZÁTOR SZILENT – OPEL CORSA S93.
SZÜKSÉGES SZERSZÁMOK:**



- Drótkefe
- WD-40 spray
- Réz zsír
- 13 számú csavarbehajtó bit
- Racsnis kulcs
- Nyomatékkulcs
- Hidraulikus váltó emelő

SZERSZÁMOK VÁSÁRLÁSA

Csere: stabilizátor szilent – Opel Corsa S93. Az AUTODOC ajánlja:

- A két stabilizátor perselyt egyidőben kell kicserélni.
- A csere folyamata a jobb- és a baloldali stabilizátor perselyek esetében megegyezik.
- Minden munkát leállított motor mellett kell végezni.

CSERE: STABILIZÁTOR SZILENT – OPEL CORSA S93. ALKALMAZZA A KÖVETKEZŐ ELJÁRÁST:


1

Emelje fel az autót egy emelővel, vagy álljon a szerelőaknára.



2

Tisztítsa meg a stabilizátor persely tartók rögzítőit. Használjon drótkéfért. Használjon WD-40 spray-t.




- 3** Csavarja ki a stabilizátor persely tartók rögzítőit. Használja a következő méretű csavarbehajtó fejet: 13. Használjon racsnis kulcsot.



- 4** Távolítsa el a stabilizátor persely tartólat.




- 6** Távolítsa el a stabilizátor perselyeket.



- 7** Tisztítsa meg a stabilizátor perselyek beszerelési helyeit. Használjon drótkéfét. Használjon WD-40 spray-t.

- 8** Szerelje fel a új stabilizátor perselyeket.



9

Szerelje fel a stabilizátor persely tartólat.



10

Húzza meg a stabilizátor persely tartók rögzítőit. Használja a következő méretű csavarbehajtó fejet: 13. Használjon nyomatékkulcsot. Húzza meg 20 Nm nyomatékkal.




11

Tegyen kenőanyagot a stabilizátor persely tartók rögzítőire. Rézszírt használjon.

12

Engedje le az autót.



SZÉP MUNKA! 

TOVÁBBI ÚTMUTATÓK MEGTEKINTÉSE

AUTODOC – KIVÁLÓ MINŐSÉGŰ ÉS MEGFIZETHETŐ AUTÓALKATRÉSZEK ONLINE

AUTODOC MOBIL APP: NAGYSZERŰ AKCIÓK, MÍG KÉNYELMES
VÁSÁROL



+ AUTODOC

GET IT ON
Google Play

Download on the
App Store

Download

ALKATRÉSZEK NAGYSZERŰ VÁLASZTÉKA GÉPKOCSIJÁHOZ

VÁSÁROLJON ALKATRÉSZEKET OPEL MODELLEKHEZ

STABILIZÁTOR SZILENT: SZÉLES VÁLASZTÉK

**VÁLASSZON ALKATRÉSZT A KÖVETKEZŐHÖZ: OPEL
CORSA S93**

OPEL STABILIZÁTOR SZILENT: VÁSÁROLJN MOST

**OPEL CORSA S93 STABILIZÁTOR SZILENT: A LEGJOBB
AKCIÓK ÉS AJÁNLATOK**

JOGNYILATKOZAT:

A dokumentum csak általános ajánlásokat tartalmaz, melyek hasznosak lehetnek javítási és csereműveletek elvégzésekor. Az AUTODOC nem tehető felelőssé semmilyen, a javítási vagy csereműveletek során, az adott tájékoztatás nem megfelelő alkalmazásából, vagy félreértelmezéséből eredő veszteségért, sérülésért, vagy anyagi károkért.

Az AUTODOC nem tehető felelőssé az útmutatóban található lehetséges hibákért vagy pontatlanságokért. Az adott információk csak tájékoztató jellegűek, és nem helyettesíthetik a szakemberek tanácsait.

Az AUTODOC nem tehető felelőssé a berendezések, eszközök, vagy autóalkatrészek nem megfelelő, vagy veszélyes használatáért. Az AUTODOC határozottan javasolja, hogy elővigyázatosan, a biztonsági előírások betartásával végezzen javítási vagy csereműveleteket. Ne feledje: a gyenge minőségű autóalkatrészek használata nem garantálja a megfelelő szintű közúti biztonságot.

© Copyright 2022 – A weboldal teljes tartalmát, különösen a szövegeket, fényképeket és grafikákat, a szerzői jogra vonatkozó törvények védik. Minden jog, beleértve a másolást, a harmadik felekkel való megosztást, a szerkesztést és a fordítást, az AUTODOC GmbH tulajdona.