



Visszapillantó tükör-csere  
**Opel Corsa S93**  
gépkocsin – Útmutató

## VIDEÓ-ÚTMUTATÓK



### **Fontos!**

Az a csere útmutató a következő gépkocsikhoz használható:

OPEL Corsa B Hatchback (S93) 1.5 D (F08, F68, M68), OPEL Corsa B Hatchback (S93) 1.5 TD (F08, F68, M68), OPEL Corsa B Hatchback (S93) 1.2 i (X 12 SZ, C 12 NZ), OPEL Corsa B Hatchback (S93) 1.4 i (F08, F68, M68), OPEL Corsa B Hatchback (S93) 1.4 Si (F08, F68, M68), OPEL Corsa B Hatchback (S93) 1.6 GSI 16V (F08, F68, M68), OPEL Corsa B Hatchback (S93) 1.4 i 16V (F08, F68, M68), OPEL Corsa B Hatchback (S93) 1.6 i 16V (F08, F68, M68), OPEL Corsa B Hatchback (S93) 1.7 D (F08, F68, M68), OPEL Corsa B Hatchback (S93) 1.0 i 12V (F08, F68, M68), OPEL Corsa B Hatchback (S93) 1.2 i 16V (F08, F68, M68), OPEL Corsa B Hatchback (S93) 1.2 i (12 NZ)

A lépések az autó kialakításának függvényében kismértékben eltérhetnek.

**CSERE: VISSZAPILLANTÓ TÜKÖR – OPEL CORSA S93. A SZERSZÁMOK, AMELYEKRE SZÜKSÉGE LEHET:**



- Nyomatékkulcs
- 8 számú csavarbehajtó bit
- Menetfúró hajtóvas
- Műanyag patentkiszedő
- Sárvédő takaró

**SZERSZÁMOK VÁSÁRLÁSA**

Csere: visszapillantó tükör – Opel Corsa S93. Az AUTODOC ajánlja:


- Minden munkát leállított motor mellett kell végezni.

## CSERE: VISSZAPILLANTÓ TÜKÖR – OPEL CORSA S93. VÉGEZZE EL AZ ALÁBBI LÉPÉSEKET:


1 Nyissa ki az autó ajtaját.

2 Használjon sárvédő takarót, hogy megakadályozza a festék és a műanyag részek sérülését.


3 Távolítsa el a tükörbeállító karról a műanyag védőharmonikát.




4 Szerelje le a külső visszapillantó tükör takarópanelt. Használja a műanyag patentkiszedőt.




5 Vegye ki a visszapillantó tükör csavarjait. Használja a következő méretű csavarbehajtó fejet: 8. Használjon racsnis kulcsot.



6 Vegye le a visszapillantó tükröt.




7 Tisztítsa meg az oldalsó visszapillantó tükör tartóelemét.




8 Szerelje fel az új visszapillantó tükröt.



9 Húzza meg a visszapillantó tükör csavarjait. Használja a következő méretű csavarbehajtó fejet: 8. Használjon nyomatékkulcsot. Húzza meg 8 Nm nyomatékkal.



10 Csatlakoztassa vissza a külső visszapillantó tükör takarópanelt.



11

Szerelje fel a tükörbeállító karra a műanyag védőharmonikát.



12

Állítsa be a tükörüveget.



13

Vegye le a sárvédő takarót.

14

Zárja be az autó ajtaját.

**SZÉP MUNKA!** 

**TOVÁBBI ÚTMUTATÓK MEGTEKINTÉSE**

## AUTODOC – KIVÁLÓ MINŐSÉGŰ ÉS MEGFIZETHETŐ AUTÓALKATRÉSZEK ONLINE

AUTODOC MOBIL APP: NAGYSZERŰ AKCIÓK, MÍG KÉNYELMES  
VÁSÁROL

**AUTODOC+**

GET IT ON  
**Google Play**

Download on the  
**App Store**

**Download**

**ALKATRÉSZEK NAGYSZERŰ VÁLASZTÉKA GÉPKOCSIJÁHOZ**

**VÁSÁROLJON ALKATRÉSZEKET OPEL MODELLEKHEZ**

**VISSZAPILLANTÓ TÜKÖR: SZÉLES VÁLASZTÉK**

**VÁLASSZON ALKATRÉSzt A KÖVETKEZŐHöz: OPEL  
CORSA S93**

**OPEL VISSZAPILLANTÓ TÜKÖR: VÁSÁROLJN MOST**

**OPEL CORSA S93 VISSZAPILLANTÓ TÜKÖR: A LEGJOBB  
AKCIÓK ÉS AJÁNLATOK**

## **ⓘ JOGNYILATKOZAT:**

A dokumentum csak általános ajánlásokat tartalmaz, melyek hasznosak lehetnek javítási és csereműveletek elvégzésekor. Az AUTODOC nem tehető felelőssé semmilyen, a javítási vagy csereműveletek során, az adott tájékoztatás nem megfelelő alkalmazásából, vagy félreértelmezéséből eredő veszteségért, sérülésért, vagy anyagi károkért.

Az AUTODOC nem tehető felelőssé az útmutatóban található lehetséges hibákért vagy pontatlanságokért. Az adott információk csak tájékoztató jellegűek, és nem helyettesíthetik a szakemberek tanácsait.

Az AUTODOC nem tehető felelőssé a berendezések, eszközök, vagy autóalkatrészek nem megfelelő, vagy veszélyes használatáért. Az AUTODOC határozottan javasolja, hogy elővigyázatosan, a biztonsági előírások betartásával végezzen javítási vagy csereműveleteket. Ne feledje: a gyenge minőségű autóalkatrészek használata nem garantálja a megfelelő szintű közúti biztonságot.

© Copyright 2022 – A weboldal teljes tartalmát, különösen a szövegeket, fényképeket és grafikákat, a szerzői jogra vonatkozó törvények védik. Minden jog, beleértve a másolást, a harmadik felekkel való megosztást, a szerkesztést és a fordítást, az AUTODOC GmbH tulajdona.