

 **AUTODOC CLUB**

Ajtóemelő teleszkóp-
csere **Citroen C11 PM PN**
gépkocsin – Útmutató

VIDEÓ-ÚTMUTATÓK

 **Fontos!**

Az a csere útmutató a következő gépkocsikhoz használható:
CITROËN C1 (PM_, PN_) 1.4 HDi

A lépések az autó kialakításának függvényében kismértékben eltérhetnek.

CSERE: AJTÓEMELŐ TELESZKÓP – CITROEN C1 1 PM
PN. A SZERSZÁMOK, AMELYEKRE SZÜKSÉGE LESZ:



- Phillips csavarhúzó
- Lapos Csavarhúzó
- Hidraulikus váltó emelő

SZERSZÁMOK VÁSÁRLÁSA

Csere: ajtóemelő teleszkóp – Citroen C1 1 PM PN. A szakemberek ajánlják:

- A jobb- és baloldali csomagterfedél gázteleszkópokat egyidőben kell kicserélni.
- A csere folyamata a csomagterajtó jobb- és a baloldali gázteleszkópok esetében megegyezik.
- Felhívjuk figyelmét: az autón végzett minden munkát - Citroen C1 1 PM PN – leállított motor mellett kell elvégezni.

A CSERÉT A KÖVETKEZŐ SORRENDEN VÉGEZZE:


1

Nyissa ki a csomagtertetőt.




2

Támassza meg a csomagterfedelet. Használjon hidraulikus emelőt.




3 Oldja ki a gázteleszkópot a csomagterédfedélhez csatlakoztató zégergyűrűt. Használjon lapos csavarhúzó.



4 Csavarja ki a csomagteré oldalsó bélésének csavarját. Használjon Phillips csavarhúzó.



5 Oldja ki a gázteleszkópot az autó karosszériájához csatlakoztató zégergyűrűt. Használjon lapos csavarhúzó.



Csere: ajtóemelő teleszkóp – Citroen C1 1 PM PN. Az AUTODOC ajánlja:

- A sérülések elkerülése érdekében a gázteleszkóp kiszerelese során tartsa a csomagterédfedelelet.

6 Távolítsa el a csomagterfedél gázteleszkópját.




7 Szerelje be az új csomagterfedél gázteleszkópot.




Csere: ajtóemelő teleszkóp – Citroen C1 1 PM PN. Tipp:

- A sérülések elkerülése érdekében a gázteleszkóp beszerelése során tartsa a csomagterfedelet.

8 Rögzítse a gázteleszkópot az autó karosszériájához csatlakoztató zégergyűrűt.



9 Rögzítse a gázteleszkópot a csomagterfedélhez csatlakoztató zégergyűrűt.



10 Csavarja be a csomagter oldaló bélésének csavarját. Használjon Phillips csavarhúzó.

11 Távolítsa el a hidraulikus emelőt.



Csere: ajtóemelő teleszkóp – Citroen C1 1 PM PN. Tippek az AUTODOC-tól:

- Lassan engedje le a hidraulikus emelőt, rázkódások nélkül, hogy ne rongálja meg a szerelvényeket és szerkezeteket.

12 A beszerelést követően ellenőrizze a csomagterfedél gázteleszkóp működését.



13

Zárja le a csomagteretöt.



SZÉP MUNKA! 

TOVÁBBI ÚTMUTATÓK MEGTEKINTÉSE

AUTODOC – KIVÁLÓ MINŐSÉGŰ ÉS MEGFIZETHETŐ AUTÓALKATRÉSZEK ONLINE

AUTODOC MOBIL APP: NAGYSZERŰ AKCIÓK, MÍG KÉNYELMES
VÁSÁROL



+ AUTODOC

GET IT ON
Google Play

Download on the
App Store

Download

ALKATRÉSZEK NAGYSZERŰ VÁLASZTÉKA GÉPKOCSIJÁHOZ

VÁSÁROLJON ALKATRÉSZEKET CITROEN MODELLEKHEZ

AJTÓEMELŐ TELESZKÓP: SZÉLES VÁLASZTÉK

**VÁlasszon ALKATRÉSzt A KÖVETKEZŐHÖZ: CITROEN C1 1
PM PN**

CITROEN AJTÓEMELŐ TELESZKÓP: VÁSÁROLJN MOST

**CITROEN C1 1 PM PN AJTÓEMELŐ TELESZKÓP: A LEGJOBB
AKCIÓK ÉS AJÁNLATOK**

JOGNYILATKOZAT:

A dokumentum csak általános ajánlásokat tartalmaz, melyek hasznosak lehetnek javítási és csereműveletek elvégzésekor. Az AUTODOC nem tehető felelőssé semmilyen, a javítási vagy csereműveletek során, az adott tájékoztatás nem megfelelő alkalmazásából, vagy félreértelmezéséből eredő veszteségért, sérülésért, vagy anyagi károkért.

Az AUTODOC nem tehető felelőssé az útmutatóban található lehetséges hibákért vagy pontatlanságokért. Az adott információk csak tájékoztató jellegűek, és nem helyettesíthetik a szakemberek tanácsait.

Az AUTODOC nem tehető felelőssé a berendezések, eszközök, vagy autóalkatrészek nem megfelelő, vagy veszélyes használatáért. Az AUTODOC határozottan javasolja, hogy elővigyázatosan, a biztonsági előírások betartásával végezzen javítási vagy csereműveleteket. Ne feledje: a gyenge minőségű autóalkatrészek használata nem garantálja a megfelelő szintű közúti biztonságot.

© Copyright 2023 – A weboldal teljes tartalmát, különösen a szövegeket, fényképeket és grafikákat, a szerzői jogra vonatkozó törvények védik. Minden jog, beleértve a másolást, a harmadik felekkel való megosztást, a szerkesztést és a fordítást, az AUTODOC SE tulajdona.