



Hosszbordás szíj-csere
BMW 3 Sedan (E46)
gépkocsin – Útmutató

HASONLÓ OKTATÓVIDEÓK



Ez a videó egy hasonló autóalkatrész cseréjét mutatja egy másik járművön

Fontos!

Az a csere útmutató a következő gépkocsikhoz használható:
BMW 3 Sedan (E46) 320d 2.0, BMW 3 Sedan (E46) 318d 2.0

A lépések az autó kialakításának függvényében kismértékben eltérhetnek.

Ez az oktatóanyag egy hasonló alkatrészcsere folyamat során készült az következő gépkocsin: BMW 3 Touring (E46) 320d 2.0

CSERE: HOSSZBORDÁS SZÍJ – BMW 3 SEDAN (E46). A SZERSZÁMOK, AMELYEKRE SZÜKSÉGE LEHET:



- Kombinált kulcs №17
- 12 számú csavarbehajtó bit
- Racsnis kulcs
- Feszítővas
- Sárvédő takaró


Szerszámok vásárlása

Csere: hosszbordás szíj – BMW 3 Sedan (E46). Az AUTODOC szakértői ajánlják:


- Minden munkát leállított motor mellett kell végezni.

CSERE: HOSSZBORDÁS SZÍJ – BMW 3 SEDAN (E46). ALKALMAZZA A KÖVETKEZŐ ELJÁRÁST:


- 1 Nyissa fel a motorháztetőt.
- 2 Használjon sárvédő takarót, hogy megakadályozza a festék és a műanyag részek sérülését.
- 3 Csavarja ki a levegőelosztó ház burkolatának rögzítőit. Használja a következő méretű csavarbehajtó fejet: 12. Használjon racsnis kulcsot.



- 4 Vegye ki a levegőelosztó házat.



- 5 Húzza oldalra a hosszbordásszíj szíj feszítő tárcsát. Használja a következő méretű kombinált kulcsot: 17. Használjon feszítővasat.




6

Távolítsa el a hosszbordásszíjat.



7

Helyezze vissza a szíjfeszítő tárcsát az eredeti helyére. Használja a következő méretű kombinált kulcsot: 17. Használjon feszítővasat.



Csere: hosszbordás szíj – BMW 3 Sedan (E46). Tippek az AUTODOC-tól:


- Ellenőrizze a szíjfeszítő tárcsa és a feszítőgörgő állapotát. Cserélje ki ezeket, ha szükséges.

8

Húzza oldalra a hosszbordásszíj szíjfeszítő tárcsát. Használja a következő méretű kombinált kulcsot: 17. Használjon feszítővasat.

9


Szerelje fel a hosszbordásszíjat.




Csere: hosszbordás szíj – BMW 3 Sedan (E46). Az AUTODOC szakértői ajánlják:

- Győződjön meg arról, hogy a hosszbordásszíj szorosan illeszkedik minden tárcsára.


- 10** Helyezze vissza a szíjfeszítő tárcsát az eredeti helyére. Használja a következő méretű kombinált kulcsot: 17. Használjon feszítővasat.



- 11** Szerelje vissza a levegőelosztó házat.



- 12** Csavarja be a levegőelosztó ház burkolatának rögzítőit. Használja a következő méretű csavarbehajtó fejet: 12. Használjon racsnis kulcsot.



- 13** Járatassa pár percig a motort. Erre azért van szükség, hogy az alkatrész biztosan megfelelően működjön.

- 14** Állítsa le a motort.

- 15** Vegye le a sárvédő takarót.

16

Zárja le a motorháztetőt.

SZÉP MUNKA! **TOVÁBBI ÚTMUTATÓK MEGTEKINTÉSE**

AUTODOC – KIVÁLÓ MINŐSÉGŰ ÉS MEGFIZETHETŐ AUTÓALKATRÉSZEK ONLINE

AUTODOC MOBIL APP: NAGYSZERŰ AKCIÓK, MÍG KÉNYELMES
VÁSÁROL

ALKATRÉSZEK NAGYSZERŰ VÁLASZTÉKA GÉPKOCSIJÁHOZ

HOSSZBORDÁS SZÍJ: SZÉLES VÁLASZTÉK

(i) JOGNYILATKOZAT:

A dokumentum csak általános ajánlásokat tartalmaz, melyek hasznosak lehetnek javítási és csereműveletek elvégzésekor. Az AUTODOC nem tehető felelőssé semmilyen, a javítási vagy csereműveletek során, az adott tájékoztatás nem megfelelő alkalmazásából, vagy félreértelmezéséből eredő veszteségért, sérülésért, vagy anyagi károkért.

Az AUTODOC nem tehető felelőssé az útmutatóban található lehetséges hibákért vagy pontatlanságokért. Az adott információk csak tájékoztató jellegűek, és nem helyettesíthetik a szakemberek tanácsait.

Az AUTODOC nem tehető felelőssé a berendezések, eszközök, vagy autóalkatrészek nem megfelelő, vagy veszélyes használatáért. Az AUTODOC határozottan javasolja, hogy elővigyázatosan, a biztonsági előírások betartásával végezzen javítási vagy csereműveleteket. Ne feledje: a gyenge minőségű autóalkatrészek használata nem garantálja a megfelelő szintű közúti biztonságot.

© Copyright 2021 – A weboldal teljes tartalmát, különösen a szövegeket, fényképeket és grafikákat, a szerzői jogra vonatkozó törvények védik. Minden jog, beleértve a másolást, a harmadik felekkel való megosztást, a szerkesztést és a fordítást, az AUTODOC GmbH tulajdona.