



Hosszbordás szíj-csere
Mercedes W245
gépkocsin – Útmutató

VIDEÓ-ÚTMUTATÓK



Fontos!

Az a csere útmutató a következő gépkocsikhoz használható:

MERCEDES-BENZ A-osztály (W169) A 170 (169.032, 169.332), MERCEDES-BENZ A-osztály (W169) A 150 (169.031, 169.331), MERCEDES-BENZ A-osztály (W169) A 200 (169.033, 169.333), MERCEDES-BENZ B-osztály (W245) B 170 (245.232), MERCEDES-BENZ B-osztály (W245) B 200 (245.233), MERCEDES-BENZ B-osztály (W245) B 200 TURBO (245.234), MERCEDES-BENZ B-osztály (W245) B 150 (245.231), MERCEDES-BENZ A-osztály (W169) A 200 TURBO (169.034, 169.334), MERCEDES-BENZ B-osztály (W245) B 170 NGT (245.233), MERCEDES-BENZ B-osztály (W245) B 180 NGT (245.233), MERCEDES-BENZ A-osztály (W169) A 160 (169.031, 169.331), MERCEDES-BENZ A-osztály (W169) A 180 (169.032, 169.332), MERCEDES-BENZ B-osztály (W245) B 160 (245.231), MERCEDES-BENZ B-osztály (W245) B 180 (245.232)

A lépések az autó kialakításának függvényében kismértékben eltérhetnek.

CSERE: HOSSZBORDÁS SZÍJ – MERCEDES W245. A
SZERSZÁMOK, AMELYEKRE SZÜKSÉGE LEHET:



- Kombinált kulcs №15

SZERSZÁMOK VÁSÁRLÁSA

Csere: hosszbordás szíj – Mercedes W245. Tippek az AUTODOC szakértőitől:

- Minden munkát leállított motor mellett kell végezni.

CSERE: HOSSZBORDÁS SZÍJ – MERCEDES W245. VÉGEZZE EL AZ ALÁBBI LÉPÉSEKET:

1

Emelje fel az autót egy emelővel, vagy álljon a szerelőaknára.




2

Húzza oldalra a hosszbordásszíj szíj feszítő tárcsát. Használja a következő méretű kombinált kulcsot: 15.



3

Távolítsa el a hosszbordásszíjat.




Csere: hosszbordás szíj – Mercedes W245. Az AUTODOC ajánlja:

- Ellenőrizze a szíj feszítő tárcsa és a feszítőgörgő állapotát. Cserélje ki ezeket, ha szükséges.

4

Helyezze vissza a szíj feszítő tárcsát az eredeti helyére.



5

Szerelje fel a hosszbordásszíjat.



6


Húzza oldalra a hosszbordásszíj szíj feszítő tárcsát. Használja a következő méretű kombinált kulcsot: 15.

Csere: hosszbordás szíj – Mercedes W245. A szakemberek ajánlják:

- Győződjön meg arról, hogy a hosszbordásszíj szorosan illeszkedik minden tárcsára.


7

Helyezze vissza a szíj feszítő tárcsát az eredeti helyére. Használja a következő méretű kombinált kulcsot: 15.



8

Járassa pár percig a motort. Erre azért van szükség, hogy az alkatrész biztosan megfelelően működjön.



9

Állítsa le a motort.



10

Engedje le az autót.

SZÉP MUNKA! 

TOVÁBBI ÚTMUTATÓK MEGTEKINTÉSE

AUTODOC – KIVÁLÓ MINŐSÉGŰ ÉS MEGFIZETHETŐ AUTÓALKATRÉSZEK ONLINE

AUTODOC MOBIL APP: NAGYSZERŰ AKCIÓK, MÍG KÉNYELMES
VÁSÁROL



AUTODOC+

GET IT ON
Google Play

Download on the
App Store

Download

ALKATRÉSZEK NAGYSZERŰ VÁLASZTÉKA GÉPKOCSIJÁHOZ

**VÁSÁROLJON ALKATRÉSZEKET MERCEDES-BENZ
MODELLEKHEZ**

HOSSZBORDÁS SZÍJ: SZÉLES VÁLASZTÉK

**VÁLASSZON ALKATRÉSzt A KÖVETKEZŐHÖZ: MERCEDES
W245**

MERCEDES HOSSZBORDÁS SZÍJ: VÁSÁROLJN MOST

**MERCEDES W245 HOSSZBORDÁS SZÍJ: A LEGJOBB AKCIÓK
ÉS AJÁNLATOK**

ⓘ JOGNYILATKOZAT:

A dokumentum csak általános ajánlásokat tartalmaz, melyek hasznosak lehetnek javítási és csereműveletek elvégzésekor. Az AUTODOC nem tehető felelőssé semmilyen, a javítási vagy csereműveletek során, az adott tájékoztatás nem megfelelő alkalmazásából, vagy félreértelmezéséből eredő veszteségért, sérülésért, vagy anyagi károkért.

Az AUTODOC nem tehető felelőssé az útmutatóban található lehetséges hibákért vagy pontatlanságokért. Az adott információk csak tájékoztató jellegűek, és nem helyettesíthetik a szakemberek tanácsait.

Az AUTODOC nem tehető felelőssé a berendezések, eszközök, vagy autóalkatrészek nem megfelelő, vagy veszélyes használatáért. Az AUTODOC határozottan javasolja, hogy elővigyázatosan, a biztonsági előírások betartásával végezzen javítási vagy csereműveleteket. Ne feledje: a gyenge minőségű autóalkatrészek használata nem garantálja a megfelelő szintű közúti biztonságot.

© Copyright 2021 – A weboldal teljes tartalmát, különösen a szövegeket, fényképeket és grafikákat, a szerzői jogra vonatkozó törvények védik. Minden jog, beleértve a másolást, a harmadik felekkel való megosztást, a szerkesztést és a fordítást, az AUTODOC GmbH tulajdona.