



Pollenszűrő-cserere **AUDI**
TT Coupe (8N3)
gépkocsin – Útmutató

HASONLÓ OKTATÓVIDEÓK



Ez a videó egy hasonló autóalkatrész cseréjét mutatja egy másik járművön

 Fontos!

Az a csere útmutató a következő gépkocsikhoz használható:
AUDI TT Coupe (8N3) 1.8 T, AUDI TT Coupe (8N3) 1.8 T quattro

A lépések az autó kialakításának függvényében kismértékben eltérhetnek.

Ez az oktatóanyag egy hasonló alkatrészcsere folyamat során készült az következő gépkocsin: AUDI A3 Hatchback (8L1) 1.8

CSERE: POLLENSZŰRŐ – AUDI TT COUPE (8N3).
SZÜKSÉGES SZERSZÁMOK:



• Lapos Csavarhúzó

• Sárvédő takaró

[Szerszámok vásárlása](#)

Csere: pollenszűrő – AUDI TT Coupe (8N3). Az AUTODOC szakértői ajánlják:


- A kabinszűrőt legalább hat havonta egyszer cserélje, kora tavasszal és ősszel.
- Tartsa be a gyártó által az alkatrészsel kapcsolatban megadott ajánlásokat és előírásokat.
- Amennyiben az utastérbe beáramló levegő nagymértékben csökken, cserélje ki a szűrőt a tervezett csere időpontja előtt cserélje ki.
- Felhívjuk figyelmét: az autón végzett minden munkát - AUDI TT Coupe (8N3) – leállított motor mellett kell elvégezni.

A CSERÉT A KÖVETKEZŐ SORRENDEN VÉGEZZE:


1 Nyissa fel a motorháztetőt.

2 Használjon sárvédő takarót, hogy megakadályozza a festék és a műanyag részek sérülését.

3 Távolítsa el a felső tömítést a tűzfalról.




4 Emelje fel a vízálló szigetelést.




5

Csatlakoztassa le a vezetékkezeget a tűzfalról, és vegye ki a vezetékeket.



6

Távolítsa el a kabinszűrőt.



7

Távolítsa el a kabinszűrő házat.



8

Helyezzen be új szűrőbetétet a szűrőházba. Győződjön meg arról, hogy a szűrő széle szorosan illeszkedik a házhoz.




Az AUTODOC javasolja:

- Cserre: pollenszűrő – AUDI TT Coupe (8N3). Győződjön meg arról, hogy a szűrőelem elhelyezése megfelelő. Kerülje a helytelen beállítást.

9

Tisztítsa meg a kabinszűrő házat és fedelet.




Csere: pollenszűrő – AUDI TT Coupe (8N3). Tippek az AUTODOC szakértőitől:

- Óvatosan távolítsa el a szemetet a szűrőházból, ügyelve, hogy a szellőző csatornába ne kerüljön szennyeződés.
- Ne próbálja meg a szűrőt kitisztítani és újra felhasználni - ezzel a minőségét és az utastérben lévő levegő tisztaságát veszélyezteti.

10

Szerelje be a kabinszűrőt a beszerelési helyére.



Az AUTODOC javasolja:

- AUDI TT Coupe (8N3) – Fontos, hogy csak kiváló minőségű szűrőket használjon.


11

Csatlakoztassa a vezetékkezeget a tűzfalra, és rögzítse.



12

Engedje le a vízálló szigetelést.



13

Szerelje fel a felső tömitést a tűzfalra.



14

Vegye le a sárvédő takarót.

15

Zárja le a motorháztetőt.

SZÉP MUNKA! 

TOVÁBBI ÚTMUTATÓK MEGTEKINTÉSE

AUTODOC – KIVÁLÓ MINŐSÉGŰ ÉS MEGFIZETHETŐ AUTÓALKATRÉSZEK ONLINE

AUTODOC MOBIL APP: NAGYSZERŰ AKCIÓK, MÍG KÉNYELMES VÁSÁROL

+ AUTODOC

GET IT ON
Google Play

Download on the
App Store

Download

ALKATRÉSZEK NAGYSZERŰ VÁLASZTÉKA GÉPKOCSIJÁHOZ

POLLENSZŪRŐ: SZÉLES VÁLASZTÉK

JOGNYILATKOZAT:

A dokumentum csak általános ajánlásokat tartalmaz, melyek hasznosak lehetnek javítási és csereműveletek elvégzésekor. Az AUTODOC nem tehető felelőssé semmilyen, a javítási vagy csereműveletek során, az adott tájékoztatás nem megfelelő alkalmazásából, vagy félreértelmezéséből eredő veszteségért, sérülésért, vagy anyagi károkért.

Az AUTODOC nem tehető felelőssé az útmutatóban található lehetséges hibákért vagy pontatlanságokért. Az adott információk csak tájékoztató jellegűek, és nem helyettesíthetik a szakemberek tanácsait.

Az AUTODOC nem tehető felelőssé a berendezések, eszközök, vagy autóalkatrészek nem megfelelő, vagy veszélyes használatáért. Az AUTODOC határozottan javasolja, hogy elővigyázatosan, a biztonsági előírások betartásával végezzen javítási vagy csereműveleteket. Ne feledje: a gyenge minőségű autóalkatrészek használata nem garantálja a megfelelő szintű közúti biztonságot.

© Copyright 2023 – A weboldal teljes tartalmát, különösen a szövegeket, fényképeket és grafikákat, a szerzői jogra vonatkozó törvények védik. Minden jog, beleértve a másolást, a harmadik felekkel való megosztást, a szerkesztést és a fordítást, az AUTODOC SE tulajdona.