



Hosszbordás szíj-csere

AUDI A3 Hatchback

(8L1) gépkocsin –

Útmutató

HASONLÓ OKTATÓVIDEÓK



Ez a videó egy hasonló autóalkatrész cseréjét mutatja egy másik járművön

Fontos!

Az a csere útmutató a következő gépkocsikhoz használható:

AUDI A3 Hatchback (8L1) 1.6, AUDI A3 Hatchback (8L1) 1.8, AUDI A3 Hatchback (8L1) 1.8 T, AUDI A3 Hatchback (8L1) 1.8 T quattro, AUDI A3 Hatchback (8L1) S3 quattro, AUDI A3 Hatchback (8L1) 1.9 TDI, AUDI A3 Hatchback (8L1) 1.9 TDI quattro

A lépések az autó kialakításának függvényében kismértékben eltérhetnek.

Ez az oktatóanyag egy hasonló alkatrészcsere folyamat során készült az következő gépkocsin: SEAT Leon Hatchback (1M1) 1.8 20V

CSERE: HOSSZBORDÁS SZÍJ – AUDI A3 HATCHBACK (8L1). A SZERSZÁMOK, AMELYEKRE SZÜKSÉGE LESZ:



- Kombinált kulcs №16
- Racsnis kulcs
- 19 számú csavarbehajtó bit
- Sárvédő takaró


Szerszámok vásárlása

Csere: hosszbordás szíj – AUDI A3 Hatchback (8L1). Tippek az AUTODOC-tól:


- Minden munkát leállított motor mellett kell végezni.

A CSERÉT A KÖVETKEZŐ SORRENDBEN VÉGEZZE:

- 1 Nyissa fel a motorháztetőt.
- 2 Használjon sárvédő takarót, hogy megakadályozza a festék és a műanyag részek sérülését.
- 3 Emelje fel az autót egy emelővel, vagy álljon a szerelőaknára.
- 4 Húzza oldalra a hosszbordásszíj szíj feszítő tárcsát. Használja a következő méretű kombinált kulcsot: 16.



- 5 Távolítsa el a hosszbordásszíjat.



Csere: hosszbordás szíj – AUDI A3 Hatchback (8L1). Az AUTODOC ajánlja:

- Ellenőrizze a szíj feszítő tárcsa és a feszítőgörgő állapotát. Cserélje ki ezeket, ha szükséges.

6 Helyezze vissza a szíjfeszítő tárcsát az eredeti helyére.

7 Szerelje fel a hosszbordásszíjat.




8 Húzza oldalra a hosszbordásszija szíjfeszítő tárcsát. Használja a következő méretű kombinált kulcsot: 16.




9 Helyezze fel a hosszbordásszíjat a szíjfeszítő tárcsára.



10 Helyezze vissza a szíjfeszítő tárcsát az eredeti helyére.



- 11** Forgassa el többször a főtengelyt, hogy ellenőrizze, az új ékszíj megfelelően működik-e. Használja a következő méretű csavarbehajtó fejet: 19. Használjon racsnis kulcsot.



Az AUTODOC javasolja:

- Győződjön meg arról, hogy a a hosszbordásszíj szorosan illeszkedik minden tárcsára.
- Győződjön meg arról, hogy a a hosszbordásszíj feszessége megfelelő.

- 12** Járassa pár percig a motort.

Csere: hosszbordás szíj – AUDI A3 Hatchback (8L1). A szakemberek ajánlják:

- Erre azért van szükség, hogy az alkatrész biztosan megfelelően működjön.

- 13** Állítsa le a motort.

- 14** Vegye le a sárvédő takarót.

- 15** Csukja le a motorháztetőt.

SZÉP MUNKA! 

TOVÁBBI ÚTMUTATÓK MEGTEKINTÉSE

AUTODOC – KIVÁLÓ MINŐSÉGŰ ÉS MEGFIZETHETŐ AUTÓALKATRÉSZEK ONLINE

AUTODOC MOBIL APP: NAGYSZERŰ AKCIÓK, MÍG KÉNYELMES VÁSÁROL



+ AUTODOC

GET IT ON
Google Play

Download on the
App Store

Download

ALKATRÉSZEK NAGYSZERŰ VÁLASZTÉKA GÉPKOCSIJÁHOZ

HOSSZBORDÁS SZÍJ: SZÉLES VÁLASZTÉK

JOGNYILATKOZAT:

A dokumentum csak általános ajánlásokat tartalmaz, melyek hasznosak lehetnek javítási és csereműveletek elvégzésekor. Az AUTODOC nem tehető felelőssé semmilyen, a javítási vagy csereműveletek során, az adott tájékoztatás nem megfelelő alkalmazásából, vagy félreértelmezéséből eredő veszteségért, sérülésért, vagy anyagi károkért.

Az AUTODOC nem tehető felelőssé az útmutatóban található lehetséges hibákért vagy pontatlanságokért. Az adott információk csak tájékoztató jellegűek, és nem helyettesíthetik a szakemberek tanácsait.

Az AUTODOC nem tehető felelőssé a berendezések, eszközök, vagy autóalkatrészek nem megfelelő, vagy veszélyes használatáért. Az AUTODOC határozottan javasolja, hogy elővigyázatosan, a biztonsági előírások betartásával végezzen javítási vagy csereműveleteket. Ne feledje: a gyenge minőségű autóalkatrészek használata nem garantálja a megfelelő szintű közúti biztonságot.

© Copyright 2022 – A weboldal teljes tartalmát, különösen a szövegeket, fényképeket és grafikákat, a szerzői jogra vonatkozó törvények védik. Minden jog, beleértve a másolást, a harmadik felekkel való megosztást, a szerkesztést és a fordítást, az AUTODOC GmbH tulajdona.