



Hosszbordás szíj-csere  
**AUDI A3 Cabrio (8P7)**  
gépkocsin – Útmutató

## HASONLÓ OKTATÓVIDEÓK



Ez a videó egy hasonló autóalkatrész cseréjét mutatja egy másik járművön

### **i Fontos!**

Az a csere útmutató a következő gépkocsikhoz használható:  
AUDI A3 Cabrio (8P7) 1.2 TFSI

A lépések az autó kialakításának függvényében kismértékben eltérhetnek.

Ez az oktatóanyag egy hasonló alkatrészcsere folyamat során készült az következő gépkocsin: AUDI A3 Sportback (8PA) 1.2 TSI

**CSERE: HOSSZBORDÁS SZÍJ – AUDI A3 CABRIO (8P7).  
A SZERSZÁMOK, AMELYEKRE SZÜKSÉGE LESZ:**



- Kombinált kulcs №16

**Szerszámok vásárlása**


Csere: hosszbordás szíj – AUDI A3 Cabrio (8P7). Tippek az AUTODOC szakértőtől:

- Minden munkát leállított motor mellett kell végezni.


## CSERE: HOSSZBORDÁS SZÍJ – AUDI A3 CABRIO (8P7). A LÉPÉSEK AJÁNLOTT SORRENDJE:

**1** Emelje fel az autó egy emelővel, vagy álljon a szerelőaknára.

**2** Húzza oldalra a hosszbordásszíj szíjfeszítő tárcsát. Használja a következő méretű kombinált kulcsot: 16.



**3** Távolítsa el a hosszbordásszíjat.



**4** Helyezze vissza a szíjfeszítő tárcsát az eredeti helyére.




Csere: hosszbordás szíj – AUDI A3 Cabrio (8P7). Tipp:

- Ellenőrizze a szíjlesztő tárcsa és a feszítőgörgő állapotát. Cserélje ki ezeket, ha szükséges.

5

Szerelje fel a hosszbordásszíjat.




Csere: hosszbordás szíj – AUDI A3 Cabrio (8P7). Az AUTODOC ajánlja:

- Győződjön meg arról, hogy a hosszbordásszíj szorosan illeszkedik minden tárcsára.


6

Húzza oldalra a hosszbordásszíj szíjlesztő tárcsát. Használja a következő méretű kombinált kulcsot: 16.



7

Helyezze fel a hosszbordásszíjat a szíjlesztő tárcsára.



8 Helyezze vissza a szíjfeszítő tárcsát az eredeti helyére. Használja a következő méretű kombinált kulcsot: 16.



9 Járassa pár percig a motort. Erre azért van szükség, hogy az alkatrész biztosan megfelelően működjön.

10 Állítsa le a motort.

11 Engedje le az autót.

**SZÉP MUNKA!** 

**TOVÁBBI ÚTMUTATÓK MEGTEKINTÉSE**

## AUTODOC – KIVÁLÓ MINŐSÉGŰ ÉS MEGFIZETHETŐ AUTÓALKATRÉSZEK ONLINE

**AUTODOC MOBIL APP: NAGYSZERŰ AKCIÓK, MÍG KÉNYELMES  
VÁSÁROL**

**AUTODOC**

GET IT ON  
**Google Play**

Download on the  
**App Store**

**Download**

**ALKATRÉSZEK NAGYSZERŰ VÁLASZTÉKA GÉPKOCSIJÁHOZ**

**HOSSZBORDÁS SZÍJ: SZÉLES VÁLASZTÉK**

### **(i) JOGNYILATKOZAT:**

A dokumentum csak általános ajánlásokat tartalmaz, melyek hasznosak lehetnek javítási és csereműveletek elvégzésekor. Az AUTODOC nem tehető felelőssé semmilyen, a javítási vagy csereműveletek során, az adott tájékoztatás nem megfelelő alkalmazásából, vagy félreértelmezéséből eredő veszteségért, sérülésért, vagy anyagi károkért.

Az AUTODOC nem tehető felelőssé az útmutatóban található lehetséges hibákért vagy pontatlanságokért. Az adott információk csak tájékoztató jellegűek, és nem helyettesíthetik a szakemberek tanácsait.

Az AUTODOC nem tehető felelőssé a berendezések, eszközök, vagy autóalkatrészek nem megfelelő, vagy veszélyes használatáért. Az AUTODOC határozottan javasolja, hogy elővigyázatosan, a biztonsági előírások betartásával végezzen javítási vagy csereműveleteket. Ne feledje: a gyenge minőségű autóalkatrészek használata nem garantálja a megfelelő szintű közúti biztonságot.

© Copyright 2022 – A weboldal teljes tartalmát, különösen a szövegeket, fényképeket és grafikákat, a szerzői jogra vonatkozó törvények védik. Minden jog, beleértve a másolást, a harmadik felekkel való megosztást, a szerkesztést és a fordítást, az AUTODOC GmbH tulajdona.