

 **AUTODOC CLUB**

Levegőszűrő-cserre **ALFA  
ROMEO 159 Sedan (939)**  
gépkocsin – Útmutató

## HASONLÓ OKTATÓVIDEÓK



Ez a videó egy hasonló autóalkatrész cseréjét mutatja egy másik járművön

**i Fontos!**


Az a csere útmutató a következő gépkocsikhoz használható:

ALFA ROMEO 159 Sedan (939) 2.0 JTDM, ALFA ROMEO 159 Sedan (939) 1.9 JTS, ALFA ROMEO 159 Sedan (939) 2.2 JTS, ALFA ROMEO 159 Sedan (939) 3.2 JTS Q4, ALFA ROMEO 159 Sedan (939) 1.9 JTDM 8V, ALFA ROMEO 159 Sedan (939) 1.9 JTDM 16V, ALFA ROMEO 159 Sedan (939) 2.4 JTDM, ALFA ROMEO 159 Sedan (939) 2.4 JTDM Q4, ALFA ROMEO 159 Sedan (939) 1.8 MPI, ALFA ROMEO 159 Sedan (939) 3.2 JTS, ALFA ROMEO 159 Sedan (939) 1.8 Tbi (939.AXN1B)

A lépések az autó kialakításának függvényében kismértékben eltérhetnek.

Ez az oktatóanyag egy hasonló alkatrészcsere folyamat során készült az következő gépkocsin: ALFA ROMEO 159 Sportwagon (939) 2.2 JTS

CSERE: LEVEGŐSZŰRŐ – ALFA ROMEO 159 SEDAN  
(939). A SZERSZÁMOK, AMELYEKRE SZÜKSÉGE LEHET:



- 7 számú csavarbehajtó bit
- Racsnis kulcs
- Mikrószálas kendő

[Szerszámok vásárlása](#)

## Az AUTODOC javasolja:


- Csere: levegőszűrő – ALFA ROMEO 159 Sedan (939). Tartsa be a gyártó által megadott karbantartási ütemtervet, ajánlásokat és előírásokat.
- Minden munkát leállított motor mellett kell végezni.

**CSERE: LEVEGŐSZŰRŐ – ALFA ROMEO 159 SEDAN (939). VÉGEZZE EL AZ ALÁBBI LÉPÉSEKET:**


- 1 Emelje fel az autót egy emelővel, vagy álljon a szerelőaknára.




- 2 Távolítsa el a légszűrő fedél rögzítőcsavarjait. Használja a következő méretű csavarbehajtó fejet: 7. Használjon racsnis kulcsot.



- 3 Vegye le a szűrőfedőt.



4 Vegye ki a szűrőbetétet a szűrőházból.




5 Tisztítsa meg a légszűrő fedelét és házát.



Csere: levegőszűrő – ALFA ROMEO 159 Sedan (939). Az AUTODOC szakértői ajánlják:

- A légszűrő ház és fedél megtisztítása előtt fedje letiszta ruhával a levegőcsatorna részeit, az áramlásmennyiség-szabályozó érzékelőt (amennyiben van), és a fojtószelepet.

6 Helyezzen be új szűrőbetétet a szűrőházba. Győződjön meg arról, hogy a szűrő széle szorosan illeszkedik a házhoz.




## Csere: levegőszűrő – ALFA ROMEO 159 Sedan (939). Tippek az AUTODOC szakértőtől:

- Ellenőrizze a szűrőbetét megfelelő elhelyezését. Ne döntse meg.
- ALFA ROMEO 159 Sedan (939) – Fontos, hogy csak kiváló minőségű szűrőket használjon.
- A beszerelés során ügyeljen arra, hogy ne jusson a légszűrő házba por és szennyeződés.


7

Szerelje fel a levegőszűrő borítást. Rögzítse.



8

Csavarja be a légszűrő fedél rögzítőcsavarjait. Használja a következő méretű csavarbehajtó fejet: 7. Használjon racsnis kulcsot.



9

Engedje le az autót.

**SZÉP MUNKA!** 

**TOVÁBBI ÚTMUTATÓK MEGTEKINTÉSE**

## AUTODOC – KIVÁLÓ MINŐSÉGŰ ÉS MEGFIZETHETŐ AUTÓALKATRÉSZEK ONLINE

**AUTODOC MOBIL APP: NAGYSZERŰ AKCIÓK, MÍG KÉNYELMES  
VÁSÁROL**

**+ AUTODOC**

GET IT ON  
**Google Play**

Download on the  
**App Store**

**Download**

**ALKATRÉSZEK NAGYSZERŰ VÁLASZTÉKA GÉPKOCSIJÁHOZ**

**LEVEGŐSZŪRŐ: SZÉLES VÁLASZTÉK**

### **JOGNYILATKOZAT:**

A dokumentum csak általános ajánlásokat tartalmaz, melyek hasznosak lehetnek javítási és csereműveletek elvégzésekor. Az AUTODOC nem tehető felelőssé semmilyen, a javítási vagy csereműveletek során, az adott tájékoztatás nem megfelelő alkalmazásából, vagy félreértelmezéséből eredő veszteségért, sérülésért, vagy anyagi károkért.

Az AUTODOC nem tehető felelőssé az útmutatóban található lehetséges hibákért vagy pontatlanságokért. Az adott információk csak tájékoztató jellegűek, és nem helyettesíthetik a szakemberek tanácsait.

Az AUTODOC nem tehető felelőssé a berendezések, eszközök, vagy autóalkatrészek nem megfelelő, vagy veszélyes használatáért. Az AUTODOC határozottan javasolja, hogy elővigyázatosan, a biztonsági előírások betartásával végezzen javítási vagy csereműveleteket. Ne feledje: a gyenge minőségű autóalkatrészek használata nem garantálja a megfelelő szintű közúti biztonságot.

© Copyright 2022 – A weboldal teljes tartalmát, különösen a szövegeket, fényképeket és grafikákat, a szerzői jogra vonatkozó törvények védik. Minden jog, beleértve a másolást, a harmadik felekkel való megosztást, a szerkesztést és a fordítást, az AUTODOC GmbH tulajdona.