

 **AUTODOC CLUB**

Levegőszűrő-csere **Alfa**
Romeo 147 937
gépkocsin – Útmutató

VIDEÓ-ÚTMUTATÓK

**i Fontos!**

Az a csere útmutató a következő gépkocsikhoz használható:

ALFA ROMEO GT (937) 2.0 JTS, ALFA ROMEO 147 (937) 2.0 16V T.SPARK, ALFA ROMEO 147 (937) 1.6 16V T.SPARK, ALFA ROMEO 147 (937) 1.6 16V T.SPARK ECO, ALFA ROMEO GT (937) 1.8 TS, ALFA ROMEO 147 (937) 1.6 LPG (937BXB1A), ALFA ROMEO 147 (937) 1.6 LPG (937AXA1A)

A lépések az autó kialakításának függvényében kismértékben eltérhetnek.

CSERE: LEVEGŐSZŪRŐ – ALFA ROMEO 147 937.
SZÜKSÉGES SZERSZÁMOK:



• Mikrószálás kendő

• Sárvedő takaró

SZERSZÁMOK VÁSÁRLÁSA


Csere: levegőszűrő – Alfa Romeo 147 937. Tippek az AUTODOC-tól:

- Tartsa be a gyártó által az alkatrészsel kapcsolatban megadott ajánlásokat és előírásokat.
- Felhívjuk figyelmét: az autón végzett minden munkát - Alfa Romeo 147 937 – leállított motor mellett kell elvégezni.

A CSERÉT A KÖVETKEZŐ SORRENDEN VÉGEZZE:


1

Nyissa fel a motorháztetőt.




2

Használjon sárvédő takarót, hogy megakadályozza a festék és a műanyag részek sérülését.




3

Távolítsa el a levegőszűrőház rögzítő rugót.




4 Vegye le a szűrőfedőt.




Az AUTODOC javasolja:

- Cseré: levegőszűrő – Alfa Romeo 147 937. Az alkatrész eltávolítása során ne alkalmazzon túlzott erőt, mert megsérülhet az alkatrész.

5 Vegye ki a szűrőbetétet a szűrőházból.




6 Tisztítsa meg a légszűrő fedelét és házát.



Az AUTODOC javasolja:

- A légszűrő ház és fedél megtisztítása előtt fedje letiszta ruhával a levegőcsatorna részeit, az áramlásmennyiség-szabályozó érzékelőt (amennyiben van), és a fojtószelepet.

- 7** Helyezzen be új szűrőbetétet a szűrőházba. Győződjön meg arról, hogy a szűrő széle szorosan illeszkedik a házhoz.



Csere: levegőszűrő – Alfa Romeo 147 937. Tippek az AUTODOC szakértőtől:

- Ellenőrizze a szűrőbetét megfelelő elhelyezését. Ne döntse meg.
- Figyelem! Használjon minőségi szűrőket – Alfa Romeo 147 937.
- A beszerelés során ügyeljen arra, hogy ne jusson a légszűrő házba por és szennyeződés.

- 8** Szerelje fel a levegőszűrő borítást. Rögzítse.




Az AUTODOC javasolja:

- Csere: levegőszűrő – Alfa Romeo 147 937. Ne fejtessen ki túlságosan nagy erőt a beszerelés során. Ez megrongálhatja az alkatrészt.


9

Szerelje fel a levegőszűrőház rögzítő rugót.




10

Vegye le a sárvédő takarót.



11

Zárja le a motorháztetőt.



SZÉP MUNKA! 

TOVÁBBI ÚTMUTATÓK MEGTEKINTÉSE

AUTODOC – KIVÁLÓ MINŐSÉGŰ ÉS MEGFIZETHETŐ AUTÓALKATRÉSZEK ONLINE

AUTODOC MOBIL APP: NAGYSZERŰ AKCIÓK, MÍG KÉNYELMES
VÁSÁROL



+ AUTODOC

GET IT ON
Google Play

Download on the
App Store

Download

ALKATRÉSZEK NAGYSZERŰ VÁLASZTÉKA GÉPKOCSIJÁHOZ

**VÁSÁROLJON ALKATRÉSZEKET ALFA ROMEO
MODELLEKHEZ**

LEVEGŐSZŪRŐ: SZÉLES VÁLASZTÉK

**VÁLASSZON ALKATRÉSZT A KÖVETKEZŐHÖZ: ALFA
ROMEO 147 937**

ALFA ROMEO LEVEGŐSZŰRŐ: VÁSÁROLJN MOST

**ALFA ROMEO 147 937 LEVEGŐSZŰRŐ: A LEGJOBB AKCIÓK
ÉS AJÁNLATOK**

JOGNYILATKOZAT:

A dokumentum csak általános ajánlásokat tartalmaz, melyek hasznosak lehetnek javítási és csereműveletek elvégzésekor. Az AUTODOC nem tehető felelőssé semmilyen, a javítási vagy csereműveletek során, az adott tájékoztatás nem megfelelő alkalmazásából, vagy félreértelmezéséből eredő veszteségért, sérülésért, vagy anyagi károkért.

Az AUTODOC nem tehető felelőssé az útmutatóban található lehetséges hibákért vagy pontatlanságokért. Az adott információk csak tájékoztató jellegűek, és nem helyettesíthetik a szakemberek tanácsait.

Az AUTODOC nem tehető felelőssé a berendezések, eszközök, vagy autóalkatrészek nem megfelelő, vagy veszélyes használatáért. Az AUTODOC határozottan javasolja, hogy elővigyázatosan, a biztonsági előírások betartásával végezzen javítási vagy csereműveleteket. Ne feledje: a gyenge minőségű autóalkatrészek használata nem garantálja a megfelelő szintű közúti biztonságot.

© Copyright 2023 – A weboldal teljes tartalmát, különösen a szövegeket, fényképeket és grafikákat, a szerzői jogra vonatkozó törvények védik. Minden jog, beleértve a másolást, a harmadik felekkel való megosztást, a szerkesztést és a fordítást, az AUTODOC SE tulajdona.