



Gyújtótrafó-csere  
**Mercedes W168**  
gépkocsin – Útmutató

## VIDEÓ-ÚTMUTATÓK



### **Fontos!**

Az a csere útmutató a következő gépkocsikhoz használható:  
 MERCEDES-BENZ A-osztály (W168) A 140 (168.031, 168.131), MERCEDES-BENZ A-  
 osztály (W168) A 190 (168.032, 168.132), MERCEDES-BENZ Vaneo (W414) 1.6  
 (414.700), MERCEDES-BENZ Vaneo (W414) 1.9 (414.700), MERCEDES-BENZ A-  
 osztály (W168) A 210 (168.035, 168.135)

A lépések az autó kialakításának függvényében kismértékben eltérhetnek.

CSERE: GYÚJTÓTRAFÓ – MERCEDES W168.  
SZÜKSÉGES SZERSZÁMOK:



- E11 számú csavarbehajtó bit
- Racsnis kulcs
- Nyomatékkulcs
- Sárvédő takaró

**SZERSZÁMOK VÁSÁRLÁSA**


Csere: gyújtótrafó – Mercedes W168. Az AUTODOC ajánlja:

- A csere folyamata minden henger gyújtótekerce esetében megegyezik.
- Minden munkát leállított motor mellett kell végezni.

## CSERE: GYÚJTÓTRAFÓ – MERCEDES W168. VÉGEZZE EL AZ ALÁBBI LÉPÉSEKET:

1

Nyissa fel a motorháztetőt.



2

Használjon sárvédő takarót, hogy megakadályozza a festék és a műanyag részek sérülését.


3

Húzza ki a csatlakozót a gyújtótekercsből.



4


Csavarja ki a gyújtótekercs tartót. Használja a következő méretű csavarbehajtó fejet: E11. Használjon racsnis kulcsot.




5 Vegye ki a gyújtótekeracet a gyújtógyertya fészekből.



6 Szerelje fel az új gyújtótekeracet is a gyújtógyertya fészekhez. Győződjön meg arról, hogy hallja a kattánást, ami azt jelzi, hogy a helyére került.



7 Húzza meg a gyújtótekeracs rögzítőket. Használja a következő méretű csavarbehajtó fejet: E11. Használjon nyomatékkulcsot. Húzza meg 12 Nm nyomatékkal.



8 Dugja be a gyújtótekeracs csatlakozót.



9

Járassa pár percig a motort. Erre azért van szükség, hogy az alkatrész biztosan megfelelően működjön.



10

Állítsa le a motort.



11

Vegye le a sárvédő takarót.

12

Zárja le a motorháztetőt.



**SZÉP MUNKA!** 

**TOVÁBBI ÚTMUTATÓK MEGTEKINTÉSE**

## AUTODOC – KIVÁLÓ MINŐSÉGŰ ÉS MEGFIZETHETŐ AUTÓALKATRÉSZEK ONLINE

AUTODOC MOBIL APP: NAGYSZERŰ AKCIÓK, MÍG KÉNYELMES  
VÁSÁROL



**AUTODOC+**

GET IT ON  
**Google Play**

Download on the  
**App Store**

**Download**

**ALKATRÉSZEK NAGYSZERŰ VÁLASZTÉKA GÉPKOCSIJÁHOZ**

**VÁSÁROLJON ALKATRÉSZEKET MERCEDES MODELLEKHEZ**

**GYŰJTÓTRAFÓ: SZÉLES VÁLASZTÉK**

**VÁLASSZON ALKATRÉSzt A KÖVETKEZŐHÖZ: MERCEDES  
W168**

**MERCEDES GYÚJTÓTRAFÓ: VÁSÁROLJN MOST**

**MERCEDES W168 GYÚJTÓTRAFÓ: A LEGJOBB AKCIÓK ÉS  
AJÁNLATOK**

## **ⓘ JOGNYILATKOZAT:**

A dokumentum csak általános ajánlásokat tartalmaz, melyek hasznosak lehetnek javítási és csereműveletek elvégzésekor. Az AUTODOC nem tehető felelőssé semmilyen, a javítási vagy csereműveletek során, az adott tájékoztatás nem megfelelő alkalmazásából, vagy félreértelmezéséből eredő veszteségért, sérülésért, vagy anyagi károkért.

Az AUTODOC nem tehető felelőssé az útmutatóban található lehetséges hibákért vagy pontatlanságokért. Az adott információk csak tájékoztató jellegűek, és nem helyettesíthetik a szakemberek tanácsait.

Az AUTODOC nem tehető felelőssé a berendezések, eszközök, vagy autóalkatrészek nem megfelelő, vagy veszélyes használatáért. Az AUTODOC határozottan javasolja, hogy elővigyázatosan, a biztonsági előírások betartásával végezzen javítási vagy csereműveleteket. Ne feledje: a gyenge minőségű autóalkatrészek használata nem garantálja a megfelelő szintű közúti biztonságot.

© Copyright 2022 – A weboldal teljes tartalmát, különösen a szövegeket, fényképeket és grafikákat, a szerzői jogra vonatkozó törvények védik. Minden jog, beleértve a másolást, a harmadik felekkel való megosztást, a szerkesztést és a fordítást, az AUTODOC GmbH tulajdona.